

# Municipio de Tecomán, Colima



## Cuenta Pública

Julio 2021



# Municipio de Tecomán, Colima

## CONTENIDO

### Información Contable ●

- Estado de Actividades
- Estado de Situación Financiera
- Estado de Variación de la Hacienda Pública
- Estado de Cambios en la Situación Financiera
- Estado de Flujos de Efectivo
- Informe Sobre Pasivos Contingentes
- Notas a los Estados Financieros
- Conciliación entre los Ingresos Presupuestarios y los Ingresos Contables
- Conciliación entre los Egresos Presupuestarios y los Gastos Contables
- Estado Analítico del Activo
- Estado Analítico de la Deuda y Otros Pasivos
- Cuenta Económica

### Información Presupuestaria ●

#### Estado Analítico de Ingresos

- Rubro de Ingreso
- Fuente de Financiamiento

#### Estado Analítico del Presupuesto de Egresos

- Clasificación por Objeto del Gasto
- Clasificación por Tipo de Gasto
- Clasificación Administrativa
- Clasificación Funcional
- Clasificación por Fuente de Financiamiento
- Ubicación Geográfica

### Información de Deuda ●

- Endeudamiento Neto
- Intereses de la Deuda

### Información Programática ●

- Gasto por Categoría Programática
- Programas y Proyectos

### Indicadores de Postura Fiscal ●

### Anexos ●

- Balanza de Comprobación

- Información Contable





MUNICIPIO DE TECOMAN, COL.  
Sistema Integral de Contabilidad Gubernamental  
ESTADO DE ACTIVIDADES  
DEL 1 DE ENERO AL 31 DE JULIO DE 2021

	2021	2020
<b>INGRESOS Y OTROS BENEFICIOS</b>		
<b>INGRESOS DE GESTIÓN</b>	78,939,160.89	65,876,144.08
<i>IMPUESTOS</i>	46,381,914.17	38,171,192.83
<i>CUOTAS Y APORTACIONES DE SEGURIDAD SOCIAL</i>	0.00	0.00
<i>CONTRIBUCIONES DE MEJORAS</i>	0.00	0.00
<i>DERECHOS</i>	26,617,301.59	22,351,690.49
<i>PRODUCTOS</i>	3,662,814.98	2,853,458.28
<i>APROVECHAMIENTOS</i>	2,277,130.15	2,499,802.48
<i>INGRESOS POR VENTA DE BIENES Y PRESTACIÓN DE SERVICIOS</i>	0.00	0.00
<b>PARTICIPACIONES, APORTACIONES, CONVENIOS, INCENTIVOS DERIVADOS DE LA COLABORACIÓN FISCAL, FONDOS DISTINTOS DE APORTACIONES, TRANSFERENCIAS, ASIGNACIONES, SUBSIDIOS Y SUBVENCIONES, Y PENSIONES Y JUBILACIONES</b>	217,143,697.23	238,344,813.13
<i>PARTICIPACIONES, APORTACIONES, CONVENIOS, INCENTIVOS DERIVADOS DE LA COLABORACIÓN FISCAL Y FONDOS DISTINTOS DE APORTACIONES</i>	217,143,697.23	238,344,813.13
<i>TRANSFERENCIAS, ASIGNACIONES, SUBSIDIOS Y SUBVENCIONES, Y PENSIONES Y JUBILACIONES</i>	0.00	0.00
<b>OTROS INGRESOS Y BENEFICIOS</b>	0.00	0.00
<i>INGRESOS FINANCIEROS</i>	0.00	0.00
<i>INCREMENTO POR VARIACIÓN DE INVENTARIOS</i>	0.00	0.00
<i>DISMINUCIÓN DEL EXCESO DE ESTIMACIONES POR PÉRDIDA O DETERIORO U OBSOLESCENCIA</i>	0.00	0.00
<i>DISMINUCIÓN DEL EXCESO DE PROVISIONES</i>	0.00	0.00
<i>OTROS INGRESOS Y BENEFICIOS VARIOS</i>	0.00	0.00
<b>TOTAL DE INGRESOS Y OTROS BENEFICIOS</b>	<b>296,082,858.12</b>	<b>304,220,957.21</b>
<b>GASTOS Y OTRAS PÉRDIDAS</b>		
<b>GASTOS DE FUNCIONAMIENTO</b>	148,021,938.57	140,009,488.00
<i>SERVICIOS PERSONALES</i>	117,688,873.72	110,142,201.48
<i>MATERIALES Y SUMINISTROS</i>	7,979,818.33	7,533,903.82
<i>SERVICIOS GENERALES</i>	22,353,246.52	22,333,382.70
<b>TRANSFERENCIAS, ASIGNACIONES, SUBSIDIOS Y OTRAS AYUDAS</b>	45,149,507.93	47,783,482.40
<i>TRANSFERENCIAS INTERNAS Y ASIGNACIONES AL SECTOR PÚBLICO</i>	13,324,999.86	14,231,666.34

"BAJO PROTESTA DE DECIR VERDAD DECLARAMOS QUE LOS ESTADOS FINANCIEROS Y SUS NOTAS, SON RAZONABLEMENTE CORRECTOS Y SON REPOSABILIDAD DEL EMISOR"

Fecha: 09/08/2021 10:37:10 a.m.



MUNICIPIO DE TECOMAN, COL.  
Sistema Integral de Contabilidad Gubernamental  
ESTADO DE ACTIVIDADES  
DEL 1 DE ENERO AL 31 DE JULIO DE 2021

	2021	2020
<i>TRANSFERENCIAS AL RESTO DEL SECTOR PUBLICO</i>	0.00	0.00
<i>SUBSIDIOS Y SUBENCIONES</i>	677,936.00	672,936.00
<i>AYUDAS SOCIALES</i>	93,240.00	533,949.59
<i>PENSIONES Y JUBILACIONES</i>	31,053,332.07	32,344,930.47
<i>TRANSFERENCIAS A FIDEICOMISOS, MANDATOS Y CONTRATOS ANALOGOS.</i>	0.00	0.00
<i>TRANSFERENCIAS A LA SEGURIDAD SOCIAL</i>	0.00	0.00
<i>DONATIVOS</i>	0.00	0.00
<i>TRANSFERENCIAS AL EXTERIOR</i>	0.00	0.00
<b>PARTICIPACIONES Y APORTACIONES</b>	<b>249,171.00</b>	<b>157,237.00</b>
<i>PARTICIPACIONES</i>	249,171.00	157,237.00
<i>APORTACIONES</i>	0.00	0.00
<i>CONVENIOS</i>	0.00	0.00
<b>INTERESES, COMISIONES Y OTROS GASTOS DE LA DEUDA PÚBLICA</b>	<b>1,705,932.30</b>	<b>3,201,151.74</b>
<i>INTERESES DE LA DEUDA PUBLICA</i>	1,705,932.30	3,201,151.74
<i>COMISIONES DE LA DEUDA PUBLICA</i>	0.00	0.00
<i>GASTOS DE LA DEUDA PUBLICA</i>	0.00	0.00
<i>COSTO POR CEBERTURAS</i>	0.00	0.00
<i>APOYOS FINANCIEROS</i>	0.00	0.00
<b>OTROS GASTOS Y PÉRDIDAS EXTRAORDINARIAS</b>	<b>117,206.21</b>	<b>190,996.87</b>
<i>ESTIMACIONES, DEPRECIACIONES, DETERIOROS, OBSOLESCENCIA Y AMORTIZACIONES</i>	0.00	0.00
<i>PROVISIONES</i>	0.00	0.00
<i>DISMINUCION DE INVENTARIOS</i>	0.00	0.00
<i>AUMENTO POR INSUFICIENCIA DE ESTIMACIONES POR PÉRDIDA O DETERIORO U OBSOLESCENCIA</i>	0.00	0.00
<i>AUMENTO POR INSUFICIENCIA DE PROVISIONES</i>	0.00	0.00
<i>OTROS GASTOS</i>	117,206.21	190,996.87
<b>INVERSION PUBLICA</b>	<b>0.00</b>	<b>0.00</b>
<i>INVERSION PUBLICA NO CAPITALIZABLE</i>	0.00	0.00
<b>TOTAL DE GASTOS Y OTRAS PÉRDIDAS</b>	<b>195,243,756.01</b>	<b>191,342,356.01</b>

"BAJO PROTESTA DE DECIR VERDAD DECLARAMOS QUE LOS ESTADOS FINANCIEROS Y SUS NOTAS, SON RAZONABLEMENTE CORRECTOS Y SON REPOSABILIDAD DEL EMISOR"

Fecha: 09/08/2021 10:37:10 a.m.





MUNICIPIO DE TECOMAN, COL.  
 Sistema Integral de Contabilidad Gubernamental  
**ESTADO DE ACTIVIDADES**  
 DEL 1 DE ENERO AL 31 DE JULIO DE 2021

RESULTADOS DEL EJERCICIO (AHORRO/DESAHORRO)

	2021	2020
	<b>100,839,102.11</b>	<b>112,878,601.20</b>



TESORERO MUNICIPAL

C.P. J. JESUS ROJAS FERMIN



PRESIDENTE MUNICIPAL

ING. ELIAS ANTONIO LOZANO OCHOA

PRESIDENCIA

DIRECTOR DE EGRESOS Y CONTABILIDAD

C.P. J. JESUS MORAN FLORES



DIRECCIÓN DE EGRESOS

"BAJO PROTESTA DE DECIR VERDAD DECLARAMOS QUE LOS ESTADOS FINANCIEROS Y SUS NOTAS, SON RAZONABLEMENTE CORRECTOS Y SON REPOSABILIDAD DEL EMISOR"

Fecha: 09/08/2021 10:37:10 a.m.



**MUNICIPIO DE TECOMAN, COL.**  
**Sistema Integral de Contabilidad Gubernamental**  
**ESTADO DE SITUACION FINANCIERA**  
**AL 31 DE JULIO DE 2021**

	2021	2020		2021	2020
<b>ACTIVO</b>			<b>PASIVO</b>		
<b>ACTIVO CIRCULANTE</b>			<b>PASIVO CIRCULANTE</b>		
EFFECTIVO Y EQUIVALENTES	39,893,385.31	83,759,530.42	CUENTAS POR PAGAR A CORTO PLAZO	139,663,700.03	130,358,516.17
DERECHOS A RECIBIR EFFECTIVO O EQUIVALENTES	34,339,903.56	33,863,556.08	DOCUMENTOS POR PAGAR A CORTO PLAZO	0.00	0.00
DERECHOS A RECIBIR BIENES O SERVICIOS	5,832,153.84	427,536.54	PORCIÓN A CORTO PLAZO DE LA DEUDA PÚBLICA A LARGO PLAZO	1,930,128.03	12,515,428.07
INVENTARIOS	0.00	0.00	TÍTULOS Y VALORES A CORTO PLAZO	0.00	0.00
ALMACÉN	0.00	0.00	PASIVOS DIFERIDOS A CORTO PLAZO	0.00	0.00
ESTIMACIÓN POR PÉRDIDAS O DETERIORO DE ACTIVOS CIRCULANTES	0.00	0.00	FONDOS Y BIENES DE TERCEROS EN GARANTÍA Y/O ADMINISTRACIÓN A CORTO PLAZO	0.00	0.00
OTROS ACTIVOS CIRCULANTES	0.00	0.00	PROVISIONES A CORTO PLAZO	20,578,482.62	20,578,070.71
<b>TOTAL DE ACTIVOS CIRCULANTES</b>	<b>80,065,442.71</b>	<b>118,050,623.04</b>	OTROS PASIVOS A CORTO PLAZO	0.00	0.00
			<b>TOTAL DE PASIVOS CIRCULANTES</b>	<b>162,172,310.68</b>	<b>163,452,014.95</b>
<b>ACTIVO NO CIRCULANTE</b>			<b>PASIVO NO CIRCULANTE</b>		
INVERSIONES FINANCIERAS A LARGO PLAZO	0.00	0.00	CUENTAS POR PAGAR A LARGO PLAZO	0.00	0.00
DERECHOS A RECIBIR EFFECTIVO O EQUIVALENTES A LARGO PLAZO	0.00	0.00	DOCUMENTOS POR PAGAR A LARGO PLAZO	0.00	0.00
BIENES INMUEBLES, INFRAESTRUCTURA Y CONSTRUCCIONES EN PROCESO	608,992,290.30	502,782,427.57	DEUDA PÚBLICA A LARGO PLAZO	39,983,698.20	44,498,287.92
BIENES MUEBLES	145,723,093.09	136,868,167.42	PASIVOS DIFERIDOS A LARGO PLAZO	0.00	0.00
ACTIVOS INTANGIBLES	721,179.99	440,809.99	FONDOS Y BIENES DE TERCEROS EN GARANTÍA Y/O ADMINISTRACIÓN A LARGO PLAZO	0.00	0.00
DEPRECIACIONES, DETERIORO Y AMORTIZACIONES	0.00	0.00			

"BAJO PROTESTA DE DECIR VERDAD DECLARAMOS QUE LOS ESTADOS FINANCIEROS Y SUS NOTAS, SON RAZONABLEMENTE CORRECTOS Y SON RESPONSABILIDAD DEL EMISOR"

Fecha: 09/08/2021 10:37:11 a.m.



**MUNICIPIO DE TECOMAN, COL.**  
**Sistema Integral de Contabilidad Gubernamental**  
**ESTADO DE SITUACION FINANCIERA**  
**AL 31 DE JULIO DE 2021**

	2021	2020		2021	2020
<i>ACUMULADAS DE BIENES</i>			<i>PLAZO</i>		
<i>ACTIVOS DIFERIDOS</i>	0.00	0.00	<i>PROVISIONES A LARGO PLAZO</i>	0.00	0.00
<i>ESTIMACIÓN POR PÉRDIDAS O DETERIORO DE ACTIVOS NO CIRCULANTES</i>	0.00	0.00	<b>TOTAL DE PASIVOS NO CIRCULANTES</b>	<b>39,983,698.20</b>	<b>44,498,287.92</b>
<i>OTROS ACTIVOS NO CIRCULANTES</i>	0.00	0.00			
<b>TOTAL DE ACTIVOS NO CIRCULANTES</b>	<b>755,436,563.38</b>	<b>640,091,404.98</b>	<b>TOTAL DEL PASIVO</b>	<b>202,156,008.88</b>	<b>207,950,302.87</b>
<b>TOTAL DEL ACTIVO</b>	<b>835,502,006.09</b>	<b>758,142,028.02</b>	<b>HACIENDA PUBLICA/ PATRIMONIO</b>		
			<b>HACIENDA PUBLICA/ PATRIMONIO CONTRIBUIDO</b>	112,800,105.42	112,800,105.42
			<i>APORTACIONES</i>	112,800,105.42	112,800,105.42
			<i>DONACIONES DE CAPITAL</i>	0.00	0.00
			<i>ACTUALIZACIÓN DE LA HACIENDA PÚBLICA/ PATRIMONIO</i>	0.00	0.00
			<b>HACIENDA PUBLICA/ PATRIMONIO GENERADO</b>	520,545,891.79	437,391,619.73
			<i>RESULTADOS DEL EJERCICIO (AHORRO/DESAHORRO)</i>	100,839,102.11	112,878,601.20
			<i>RESULTADOS DE EJERCICIOS ANTERIORES</i>	419,706,789.68	324,513,018.53
			<i>REVALÚOS</i>	0.00	0.00
			<i>RESERVAS</i>	0.00	0.00
			<i>RECTIFICACIONES DE RESULTADOS DE EJERCICIOS ANTERIORES</i>	0.00	0.00
			<b>EXCESO O INSUFICIENCIA EN LA</b>	<b>0.00</b>	<b>0.00</b>

"BAJO PROTESTA DE DECIR VERDAD DECLARAMOS QUE LOS ESTADOS FINANCIEROS Y SUS NOTAS, SON RAZONABLEMENTE CORRECTOS Y SON REPOSABILIDAD DEL EMISOR"

Fecha: 09/08/2021 10:37:11 a.m.





MUNICIPIO DE TECOMAN, COL.  
 Sistema Integral de Contabilidad Gubernamental  
 ESTADO DE SITUACION FINANCIERA  
 AL 31 DE JULIO DE 2021

2021

2020

2021

2020

**ACTUALIZACION DE LA  
 HACIENDA PUBLICA/  
 PATRIMONIO**

RESULTADO POR POSICIÓN  
 MONETARIA

0.00

0.00

RESULTADO POR TENENCIA  
 DE ACTIVOS NO MONETARIOS

0.00

0.00

**TOTAL HACIENDA  
 PUBLICA/  
 PATRIMONIO**

**633,345,997.21 550,191,725.15**

**TOTAL DEL PASIVO Y  
 HACIENDA PUBLICA/  
 PATRIMONIO**

**835,502,006.09**

**758,142,028.02**



TESORERO MUNICIPAL

**TESORERIA  
 MUNICIPAL**

C.P. J. JESUS ROJAS FERMIN



PRESIDENTE MUNICIPAL

ING. ELIAS ANTONIO LOZANO OCHOA

**PRESIDENCIA**

DIRECTOR DE EGRESOS Y CONTABILIDAD

C.P. J. JESUS MORAN FLORES



**DIRECCIÓN DE  
 EGRESOS**

"BAJO PROTESTA DE DECIR VERDAD DECLARAMOS QUE LOS ESTADOS FINANCIEROS Y SUS NOTAS, SON RAZONABLEMENTE CORRECTOS Y SON REPOSABILIDAD DEL EMISOR"

Fecha: 09/08/2021 10:37:11 a.m.



MUNICIPIO DE TECOMAN, COL.  
Sistema Integral de Contabilidad Gubernamental  
ESTADO DE VARIACION EN LA HACIENDA PUBLICA  
DEL 1 DE ENERO AL 31 DE JULIO DE 2021

Concepto	Hacienda Pública/Patrimonio Contribuido	Hacienda Pública/Patrimonio Gen. Ejer. Ant.	Hacienda Pública/Patrimonio Gen. Ejer.	Exceso o Insuficiencia en la Actualización de la Hac. Pública / Patrimonio	Total
<b>Hacienda Pública   Patrimonio Contribuido Neto de 2020</b>	<b>112,800,105.42</b>				<b>112,800,105.42</b>
<i>Aportaciones</i>	112,800,105.42				112,800,105.42
<i>Donaciones de Capital</i>	0.00				0.00
<i>Actualización de la Hacienda Pública/Patrimonio</i>	0.00				0.00
<b>Hacienda Pública   Patrimonio Generado Neto de 2020</b>		<b>319,362,212.57</b>	<b>108,941,248.23</b>		<b>428,303,460.80</b>
<i>Resultados del Ejercicio (Ahorro/DesAhorro)</i>			108,941,248.23		108,941,248.23
<i>Resultados de Ejercicios Anteriores</i>		319,362,212.57			319,362,212.57
<i>Revalúos</i>		0.00			0.00
<i>Reservas</i>		0.00			0.00
<i>Rectificaciones de Resultados de Ejercicios Anteriores</i>		0.00			0.00
<b>Exceso o Insuficiencia en la Actualización de la Hacienda Pública/Patrimonio Neto de 2020</b>				<b>0.00</b>	<b>0.00</b>
<i>Resultados por Posición Monetaria</i>				0.00	0.00
<i>Resultados por Tenencia de Activos no Monetarios</i>				0.00	0.00
<b>Hacienda Pública/Patrimonio Neto Final de 2020</b>	<b>112,800,105.42</b>	<b>319,362,212.57</b>	<b>108,941,248.23</b>	<b>0.00</b>	<b>541,103,566.22</b>
<b>Cambios en la Hacienda Pública/Patrimonio Contribuido Neto de 2021</b>	<b>0.00</b>				<b>0.00</b>
<i>Aportaciones</i>	0.00				0.00
<i>Donaciones de Capital</i>	0.00				0.00
<i>Actualización de la Hacienda Pública/Patrimonio</i>	0.00				0.00
<b>Variaciones de la Hacienda Pública/Patrimonio Generado Neto de 2021</b>		<b>-8,596,671.12</b>	<b>100,839,102.11</b>		<b>92,242,430.99</b>
<i>Resultados del Ejercicio (Ahorro/Desahorro)</i>			100,839,102.11		100,839,102.11
<i>Resultados de Ejercicios Anteriores</i>		-8,596,671.12	0.00		-8,596,671.12
<i>Revalúos</i>			0.00		0.00
<i>Reservas</i>			0.00		0.00

"BAJO PROTESTA DE DECIR VERDAD DECLARAMOS QUE LOS ESTADOS FINANCIEROS Y SUS NOTAS, SON RAZONABLEMENTE CORRECTOS Y SON REponsABILIDAD DEL EMISOR"

Fecha: 09/08/2021 10:37:12 a.m.




MUNICIPIO DE TECOMAN, COL.  
Sistema Integral de Contabilidad Gubernamental  
ESTADO DE VARIACION EN LA HACIENDA PUBLICA  
DEL 1 DE ENERO AL 31 DE JULIO DE 2021

Concepto	Hacienda Pública/Patrimonio Contribuido	Hacienda Pública/Patrimonio Gen. Ejer. Ant.	Hacienda Pública/Patrimonio Gen. Ejer.	Exceso o Insuficiencia en la Actualización de la Hac. Pública / Patrimonio	Total
<i>Rectificaciones de Resultados de Ejercicios Anteriores</i>			0.00		0.00
<b>Cambios en el Exceso o Insuficiencia en la Actualización de la Hacienda Pública/Patrimonio Neto de 2021</b>				0.00	0.00
<i>Resultado por Posición Monetaria</i>				0.00	0.00
<i>Resultado por Tenencia de Activos no Monetarios</i>				0.00	0.00
<b>Hacienda Pública/Patrimonio Neto Final de 2021</b>	<b>112,800,105.42</b>	<b>310,765,541.45</b>	<b>209,780,350.34</b>	<b>0.00</b>	<b>633,345,997.21</b>

  
TESORERO MUNICIPAL  
**TESORERIA MUNICIPAL**  
C.A. J. JESUS ROJAS FERMIN

  
PRESIDENTE MUNICIPAL  
ING. ELIAS ANTONIO LOZANO OCHOA  
**PRESIDENCIA**

  
DIRECTOR DE EGRESOS Y CONTABILIDAD  
C.P. J. JESUS MORAN FLORES  
**DIRECCIÓN DE EGRESOS**



MUNICIPIO DE TECOMAN, COL.  
Sistema Integral de Contabilidad Gubernamental  
ESTADO DE CAMBIOS EN LA SITUACION FINANCIERA  
1 DE ENERO AL 31 DE JULIO DE 2021

	Origen	Aplicación
<b>ACTIVO</b>	<b>9,328,292.16</b>	<b>38,239,392.83</b>
<b>ACTIVO CIRCULANTE</b>	9,328,292.16	5,913,031.18
EFFECTIVO Y EQUIVALENTES	0.00	51,295.02
DERECHOS A RECIBIR EFECTIVO O EQUIVALENTES	9,328,292.16	0.00
DERECHOS A RECIBIR BIENES O SERVICIOS	0.00	5,861,736.16
INVENTARIOS	0.00	0.00
ALMACÉN	0.00	0.00
ESTIMACIÓN POR PÉRDIDAS O DETERIORO DE ACTIVOS CIRCULANTES	0.00	0.00
OTROS ACTIVOS CIRCULANTES	0.00	0.00
<b>ACTIVO NO CIRCULANTE</b>	0.00	32,326,361.65
INVERSIONES FINANCIERAS A LARGO PLAZO	0.00	0.00
DERECHOS A RECIBIR EFECTIVO O EQUIVALENTES A LARGO PLAZO	0.00	0.00
BIENES INMUEBLES, INFRAESTRUCTURA Y CONSTRUCCIONES EN PROCESO	0.00	32,222,786.75
BIENES MUEBLES	0.00	101,604.90
ACTIVOS INTANGIBLES	0.00	1,970.00
DEPRECIACIONES, DETERIORO Y AMORTIZACIONES ACUMULADAS DE BIENES	0.00	0.00
ACTIVOS DIFERIDOS	0.00	0.00
ESTIMACIÓN POR PÉRDIDAS O DETERIORO DE ACTIVOS NO CIRCULANTES	0.00	0.00
OTROS ACTIVOS NO CIRCULANTES	0.00	0.00
<b>PASIVO</b>	<b>0.00</b>	<b>63,331,330.32</b>
<b>PASIVO CIRCULANTE</b>	0.00	58,816,740.60
CUENTAS POR PAGAR A CORTO PLAZO	0.00	17,818,328.66
DOCUMENTOS POR PAGAR A CORTO PLAZO	0.00	0.00
PORCIÓN A CORTO PLAZO DE LA DEUDA PÚBLICA A LARGO PLAZO	0.00	25,549,871.97
TÍTULOS Y VALORES A CORTO PLAZO	0.00	0.00
PASIVOS DIFERIDOS A CORTO PLAZO	0.00	0.00
FONDOS Y BIENES DE TERCEROS EN GARANTÍA Y/O ADMINISTRACIÓN A CORTO PLAZO	0.00	0.00
PROVISIONES A CORTO PLAZO	0.00	15,448,539.97
OTROS PASIVOS A CORTO PLAZO	0.00	0.00
<b>PASIVO NO CIRCULANTE</b>	0.00	4,514,589.72

"BAJO PROTESTA DE DECIR VERDAD DECLARAMOS QUE LOS ESTADOS FINANCIEROS Y SUS NOTAS, SON RAZONABLEMENTE CORRECTOS Y SON RESPONSABILIDAD DEL EMISOR"

Fecha: 09/08/2021 10:37:12 a.m.



MUNICIPIO DE TECOMAN, COL.  
Sistema Integral de Contabilidad Gubernamental  
ESTADO DE CAMBIOS EN LA SITUACION FINANCIERA  
1 DE ENERO AL 31 DE JULIO DE 2021

	Origen	Aplicación
<i>CUENTAS POR PAGAR A LARGO PLAZO</i>	0.00	0.00
<i>DOCUMENTOS POR PAGAR A LARGO PLAZO</i>	0.00	0.00
<i>DEUDA PÚBLICA A LARGO PLAZO</i>	0.00	4,514,589.72
<i>PASIVOS DIFERIDOS A LARGO PLAZO</i>	0.00	0.00
<i>FONDOS Y BIENES DE TERCEROS EN GARANTÍA Y/O ADMINISTRACIÓN A LARGO PLAZO</i>	0.00	0.00
<i>PROVISIONES A LARGO PLAZO</i>	0.00	0.00
<b>HACIENDA PUBLICA/ PATRIMONIO</b>	<b>100,839,102.11</b>	<b>8,596,671.12</b>
<b>HACIENDA PUBLICA/ PATRIMONIO CONTRIBUIDO</b>	0.00	0.00
<i>APORTACIONES</i>	0.00	0.00
<i>DONACIONES DE CAPITAL</i>	0.00	0.00
<i>ACTUALIZACIÓN DE LA HACIENDA PÚBLICA/ PATRIMONIO</i>	0.00	0.00
<b>HACIENDA PUBLICA/ PATRIMONIO GENERADO</b>	100,839,102.11	8,596,671.12
<i>RESULTADOS DEL EJERCICIO (AHORRO/DESAHORRO)</i>	100,839,102.11	0.00
<i>RESULTADOS DE EJERCICIOS ANTERIORES</i>	0.00	8,596,671.12
<i>REVALÚOS</i>	0.00	0.00
<i>RESERVAS</i>	0.00	0.00
<i>RECTIFICACIONES DE RESULTADOS DE EJERCICIOS ANTERIORES</i>	0.00	0.00
<b>EXCESO O INSUFICIENCIA EN LA ACTUALIZACION DE LA HACIENDA PUBLICA/ PATRIMONIO</b>	0.00	0.00
<i>RESULTADO POR POSICIÓN MONETARIA</i>	0.00	0.00
<i>RESULTADO POR TENENCIA DE ACTIVOS NO MONETARIOS</i>	0.00	0.00

"BAJO PROTESTA DE DECIR VERDAD DECLARAMOS QUE LOS ESTADOS FINANCIEROS Y SUS NOTAS, SON RAZONABLEMENTE CORRECTOS Y SON REponsabilidad DEL EMISOR"

Fecha: 09/08/2021 10:37:12 a.m.



MUNICIPIO DE TECOMAN, COL.  
Sistema Integral de Contabilidad Gubernamental  
ESTADO DE CAMBIOS EN LA SITUACION FINANCIERA  
1 DE ENERO AL 31 DE JULIO DE 2021

Nota: Estas firmas corresponden al ESTADO DE CAMBIOS EN LA SITUACION FINANCIERA



TESORERO MUNICIPAL

C.P. J. JESUS ROJAS FERMIN



ING. ELIAS ANTONIO LOZANO OCHOA

PRESIDENCIA

DIRECTOR DE EGRESOS Y CONTABILIDAD

C.P. J. JESUS MORAN FLORES



Origen

Aplicación





MUNICIPIO DE TECOMAN, COL.  
Sistema Integral de Contabilidad Gubernamental  
ESTADO DE FLUJOS DE EFECTIVO  
DEL 1 DE ENERO AL 31 DE JULIO DE 2021

Concepto	2021	2020
<b>FLUJOS DE EFECTIVO DE LAS ACTIVIDADES DE OPERACION</b>		
<b>ORIGEN</b>	<b>296,082,858.12</b>	<b>304,220,957.21</b>
IMPUESTOS	46,381,914.17	38,171,192.83
CUOTAS Y APORTACIONES DE SEGURIDAD SOCIAL	0.00	0.00
CONTRIBUCIONES DE MEJORAS	0.00	0.00
DERECHOS	26,617,301.59	22,351,690.49
PRODUCTOS	3,662,814.98	2,853,458.28
APROVECHAMIENTOS	2,277,130.15	2,499,802.48
INGRESOS POR VENTA DE BIENES Y PRESTACIÓN DE SERVICIOS	0.00	0.00
PARTICIPACIONES, APORTACIONES, CONVENIOS, INCENTIVOS DERIVADOS DE LA COLABORACIÓN FISCAL Y FONDOS DISTINTOS DE APORTACIONES	217,143,697.23	238,344,813.13
TRANSFERENCIAS, ASIGNACIONES, SUBSIDIOS Y SUBVENCIONES, Y PENSIONES Y JUBILACIONES	0.00	0.00
OTROS ORIGENES DE OPERACIÓN	0.00	0.00
<b>APLICACION</b>	<b>195,243,756.01</b>	<b>191,342,356.01</b>
SERVICIOS PERSONALES	117,688,873.72	110,142,201.48
MATERIALES Y SUMINISTROS	7,979,818.33	7,533,903.82
SERVICIOS GENERALES	22,353,246.52	22,333,382.70
TRANSFERENCIAS INTERNAS Y ASIGNACIONES AL SECTOR PÚBLICO	13,324,999.86	14,231,666.34
TRANSFERENCIAS AL RESTO DEL SECTOR PUBLICO	0.00	0.00
SUBSIDIOS Y SUBENCIONES	677,936.00	672,936.00
AYUDAS SOCIALES	93,240.00	533,949.59
PENSIONES Y JUBILACIONES	31,053,332.07	32,344,930.47
TRANSFERENCIAS A FIDEICOMISOS, MANDATOS Y CONTRATOS ANALOGOS.	0.00	0.00
TRANSFERENCIAS A LA SEGURIDAD SOCIAL	0.00	0.00
DONATIVOS	0.00	0.00
TRANSFERENCIAS AL EXTERIOR	0.00	0.00
PARTICIPACIONES	249,171.00	157,237.00
APORTACIONES	0.00	0.00
CONVENIOS	0.00	0.00
OTRAS APLICACIONES DE OPERACIÓN	1,823,138.51	3,392,148.61
<b>FLUJOS NETOS DE EFECTIVO POR ACTIVIDADES DE OPERACION</b>	<b>100,839,102.11</b>	<b>112,878,601.20</b>

"BAJO PROTESTA DE DECIR VERDAD DECLARAMOS QUE LOS ESTADOS FINANCIEROS Y SUS NOTAS, SON RAZONABLEMENTE CORRECTOS Y SON REPOSABILIDAD DEL EMISOR"

Fecha: 09/08/2021 10:37:14 a.m.



MUNICIPIO DE TECOMAN, COL.  
Sistema Integral de Contabilidad Gubernamental  
ESTADO DE FLUJOS DE EFECTIVO  
DEL 1 DE ENERO AL 31 DE JULIO DE 2021

Concepto	2021	2020
<b>FLUJOS DE EFECTIVO DE LAS ACTIVIDADES DE INVERSION</b>		
<b>ORIGEN</b>	<b>26,610,517.60</b>	<b>3,016,085.63</b>
BIENES INMUEBLES, INFRA ESTRUCTURA Y CONSTRUCCIONES EN PROCESO	18,778,225.43	2,814,884.60
BIENES MUEBLES	1,995.20	0.00
OTROS ORIGENES DE INVERSION	7,830,296.97	201,201.03
<b>APLICACION</b>	<b>67,533,550.37</b>	<b>25,540,553.66</b>
BIENES INMUEBLES, INFRA ESTRUCTURA Y CONSTRUCCIONES EN PROCESO	51,001,012.18	7,911,464.81
BIENES MUEBLES	103,600.10	5,477,622.33
OTRAS APLICACIONES DE INVERSION	16,428,938.09	12,151,466.52
<b>FLUJOS NETOS DE EFECTIVO POR ACTIVIDADES DE INVERSION</b>	<b>-40,923,032.77</b>	<b>-22,524,468.03</b>
<b>FLUJOS DE EFECTIVO DE LAS ACTIVIDADES DE FINANCIAMIENTO</b>		
<b>ORIGEN</b>	<b>362,076,173.21</b>	<b>341,648,907.95</b>
ENDEUDAMIENTO NETO	4,514,589.72	4,129,354.80
- INTERNO	4,514,589.72	4,129,354.80
- EXTERNO	0.00	0.00
OTROS ORIGENES DE FINANCIAMIENTO	357,561,583.49	337,519,553.15
<b>APLICACION</b>	<b>421,940,947.53</b>	<b>396,584,455.69</b>
SERVICIOS DE LA DEUDA	34,579,051.41	21,543,281.53
- INTERNO	34,579,051.41	21,543,281.53
- EXTERNO	0.00	0.00
OTRAS APLICACIONES DE FINANCIAMIENTO	387,361,896.12	375,041,174.16

"BAJO PROTESTA DE DECIR VERDAD DECLARAMOS QUE LOS ESTADOS FINANCIEROS Y SUS NOTAS, SON RAZONABLEMENTE CORRECTOS Y SON REPOSABILIDAD DEL EMISOR"

Fecha: 09/08/2021 10:37:14 a.m.



MUNICIPIO DE TECOMAN, COL.  
 Sistema Integral de Contabilidad Gubernamental  
**ESTADO DE FLUJOS DE EFECTIVO**  
 DEL 1 DE ENERO AL 31 DE JULIO DE 2021

Concepto	2021	2020
<b>FLUJOS NETOS DE EFECTIVO POR ACTIVIDADES DE FINANCIAMIENTO</b>	<b>-59,864,774.32</b>	<b>-54,935,547.74</b>
<b>INCREMENTO/DISMINUCION NETA EN EL EFECTIVO Y EQUIVALENTES AL EFECTIVO</b>	<b>51,295.02</b>	<b>35,418,585.43</b>
<b>EFFECTIVO Y EQUIVALENTES AL EFECTIVO AL INICIO DEL EJERCICIO</b>	<b>39,842,090.29</b>	<b>48,340,944.99</b>
<b>EFFECTIVO Y EQUIVALENTES AL EFECTIVO AL FINAL DEL EJERCICIO</b>	<b>39,893,385.31</b>	<b>83,759,530.42</b>

  
 TESORERO MUNICIPAL  
**TESORERIA MUNICIPAL**  
 C.P. J. JESUS ROJAS FERMIN

  
 PRESIDENTE MUNICIPAL  
 ING. ELIAS ANTONIO LOZANO OCHOA  
**PRESIDENCIA**

  
 DIRECTOR DE EGRESOS Y CONTABILIDAD  
 C.P. J. JESUS MORAN FLORES  
**DIRECCIÓN DE EGRESOS**

"BAJO PROTESTA DE DECIR VERDAD DECLARAMOS QUE LOS ESTADOS FINANCIEROS Y SUS NOTAS, SON RAZONABLEMENTE CORRECTOS Y SON REPOSABILIDAD DEL EMISOR"

Fecha: 09/08/2021 10:37:14 a.m.



**NOTAS A LOS ESTADOS FINANCIEROS  
DEL MUNICIPIO DE TECOMAN, COL.  
AL CIERRE DE LA CUENTA PÚBLICA MENSUAL JULIO 2021**

Con el propósito de dar cumplimiento a los artículos 46, 48 y 49 de la Ley General de Contabilidad Gubernamental (LGCG), así como a la normatividad emitida por el Consejo Nacional de Armonización Contable (CONAC), los cuales fundamentan que los entes públicos deberán acompañar notas a los estados financieros de cuyos rubros que así lo requieren, en seguida se presentan las correspondientes al **mes de julio 2021**. Los tres tipos de notas que acompañan a los estados financieros, son:

- a) Notas de Desglose
- b) Notas de Memoria
- c) Notas de Gestión Administrativa

**A) NOTAS DE DESGLOSE**

**I. NOTAS AL ESTADO DE SITUACION FINANCIERA**

**ACTIVO**

**Efectivo y Equivalentes.**

- Integrado por la cuenta de Bancos/Tesorería, la cual al cierre de la cuenta pública mensual de julio 2021 presenta un saldo de \$ 39,893,385.31 (treinta y nueve millones ochocientos noventa y tres mil trescientos ochenta y cinco pesos 31/100 M.N.), a continuación, se detallan las cuentas de mayor relevancia:

Tipo / Rubro	Monto
Recursos Propios / Gastos Corrientes	11,692,514.13
Recursos FORTAMUN	15,377,985.14
Recursos FAIS 2013	26,487.42
Recursos FAIS 2014	154,479.57
Recursos de Programas Federales FAIS 2016	41,262.00
Recursos de Programas Federales FAIS 2017	25,056.79
Recursos de Programas Federales FAIS 2018	6,564.76
Recursos de Programas Federales Crédito FAIS 2016	15,684.40
Recursos de Programas Federales FAIS 2021	9,885,566.49
Recursos 3x1 Migrantes Federal 2015	57,084.71
Recursos 3x1 Migrantes Federal 2016	10,149.55
Recursos Hábitat Federal 2014	24,633.66
Recursos Hábitat Federal 2015	32,129.95
Recursos Rescate de Espacios Públicos 2015	10,374.35
Recursos de Programas Federales FORTALECE 2016	93,098.32
Recursos de Programas Federales Desarrollo Regional 2016	30,745.88
Recurso Fondo Metropolitano 2016	134,287.34
Recursos de Infraestructura Indígena 2017	26,472.75
Recursos de Programas Federales PROYECTOS DE DESARROLLO REGIONAL 2018	8,545.36
Recursos Otras Participaciones Federales 2021	2,127,908.63
Recursos Zona Federal	215,744.70

**Derechos a Recibir Efectivo o Equivalentes.**

- En este rubro se reflejan los Deudores y Cuentas por Cobrar del Municipio, con un saldo al cierre de la cuenta pública mensual de julio 2021 por la cantidad de \$ 34,339,903.56 (treinta y cuatro millones trescientos treinta y nueve mil novecientos tres pesos 56/100 M.N.).

Tipo / Rubro	Importe	Monto
<b>Cuentas por Cobrar a Corto Plazo</b>		<b>234,554.81</b>
<i>Cuentas por cobrar a empleados y funcionarios</i>	129,554.81	
<i>Otras cuentas por cobrar</i>	105,000.00	
<b>Deudores Diversos por Cobrar a Corto Plazo</b>		<b>32,042,347.17</b>
<i>Deudores Diversos por Responsabilidades de Funcionarios y Empleados</i>	823,784.37	
<i>Deudores Diversos por Gastos a Comprobar</i>	397,214.17	
<i>Otros Deudores Diversos</i>	30,757,598.00	



**Deudores por Fondos Revolventes**

**128,323.43**

La más representativa es la cuenta de Otros Deudores Diversos por el adeudo que tiene la **Comisión de Agua Potable y Alcantarillado del Municipio de Tecomán** con el Municipio.

**Bienes Inmuebles, Infraestructura y Construcciones en Proceso.**

- Corresponde al Activo No Circulante, al cierre de la cuenta pública mensual de julio 2021 arroja un saldo de \$ 608,992,290.30 (seiscientos ocho millones novecientos noventa y dos mil doscientos noventa pesos 30/100 M.N.), las cuales se conforman principalmente por los bienes adquiridos y construcciones en proceso en bienes de dominio público.

Tipo / Rubro	Monto
Terrenos	11,426,870.51
Edificios no Habitacionales	111,416,201.01
Construcciones en proceso en Bienes de Dominio Público	447,501,975.84
Construcciones en proceso en Bienes Propios	38,647,242.94

**Bienes Muebles.**

- Estos de igual forma pertenecen al Activo No Circulante y representan las existencias de Mobiliario y Equipo, Equipo de Transporte, Equipo de Defensa y Seguridad, así como también la Maquinaria y otras Herramientas necesaria para la operación, la cual al cierre de la cuenta pública mensual de julio 2021 tiene un saldo de \$ 145,723,093.09 (ciento cuarenta y cinco millones setecientos veintitrés mil noventa y tres pesos 09/100 M.N.).

Tipo / Rubro	Monto
Mobiliario y Equipo de Administración	16,712,678.71
Mobiliario y Equipo Educativo y Recreativo	1,089,071.19
Equipo e Instrumental Médico y de Laboratorio	2,891.10
Equipo de Transporte	79,277,516.70
Equipo de Defensa y seguridad	10,477,661.90
Maquinaria Otros Equipo y Herramientas	38,163,273.49

**Activos Intangibles.**

- Representa el SOFTWARE de los sistemas de administración del Municipio, con un saldo al cierre de la cuenta pública mensual de julio 2021 por el monto de \$ 721,179.99 (setecientos veintinueve mil ciento setenta y nueve pesos 99/100 M.N.).

**PASIVO**

**Cuentas por Pagar a Corto Plazo.**

- Este rubro acumula al Pasivo Circulante integrado por Servicios Personales por Pagar, Proveedores, Retenciones y Contribuciones por Pagar, entre otros, al cierre de la cuenta pública mensual de julio 2021 tiene un saldo por la cantidad de \$ 139,663,700.03 (ciento treinta y nueve millones seiscientos sesenta y tres mil setecientos pesos 03/100 M.N.).

Tipo / Rubro	Importe	Monto
<b>Servicios Personales por Pagar a Corto Plazo</b>		4,749,120.03
<b>Proveedores por Pagar a Corto Plazo</b>		13,236,273.21
<b>Contratistas por Obras Publicas por pagar a Corto Plazo</b>		4,299,837.29
<b>Transferencias Otorgadas por pagar a Corto Plazo</b>		1,839,318.36
<i>A entidades Paraestatales/Paramunicipales No Empresariales y No Financieras</i>	1,222,369.90	
<i>A entidades Paraestatales/Paramunicipales Empresariales y No Financieras</i>	12,412.02	
<i>Ayudas Sociales a Personas Físicas</i>	63,691.00	
<i>Becas y otras ayudas programas de capacitación</i>	17,504.92	
<i>Ayudas Sociales a Instituciones</i>	545,308.52	
<b>Retenciones y Contribuciones por pagar a Corto Plazo</b>		114,393,542.14
<i>Retenciones a Contratistas y Proveedores</i>	2,229,131.43	
<i>Retenciones sobre Remuneraciones al Personal, Distintas a Impuestos</i>	20,917,060.95	
<i>Retenciones sobre Remuneraciones al Personal por ISR por Enterar</i>	45,865,113.44	
<i>Pago de Retenciones y Contribuciones</i>	45,373,900.47	





IVA	8,335.85	
<b>Otras Cuentas por Pagar a Corto Plazo</b>		<b>1,125,000.00</b>
Anticipo de Participaciones	1,125,000.00	

**Porción a Corto Plazo de la Deuda Pública Interna.**

- Representa el saldo de la amortización de la deuda que se tiene contratada con BANOBRAS por la cantidad de \$ 1,930,128.03 (un millón novecientos treinta mil ciento veintiocho pesos 03/100 M.N.).

**Otras Provisiones a Corto Plazo.**

- Representa principalmente las provisiones de las diferentes prestaciones que tiene el personal sindicalizado y de confianza, con un saldo al cierre de la cuenta pública mensual de julio 2021 por la cantidad de \$ 20,578,482.62 (veinte millones quinientos setenta y ocho mil cuatrocientos ochenta y dos pesos 62/100 M.N.).

Tipo / Rubro	Monto
Provisiones Prestación Personal de Confianza	1,535,077.13
Provisiones Prestación Personal Eventual	512,754.79
Provisiones Fondo de Ahorro (Seg. Pub. Parte Mpal.)	268,831.82
Prestaciones Varias de 2012	2,289,906.18
Bono Sexenal Sindicalizados 2016	2,901,704.14
Bono Burócrata Sindicalizados 2016	4,642,726.98
Bono Antigüedad Sindicalizados 2016	826,296.84
Bono Capacitación Sindicalizados 2016	625,975.20
Bono Secretaria 2017	20,892.68
Bonos de Antigüedad 2017 sindicalizados	1,182,221.14
Bono Sindical 2017	1,515,424.40
Bono del Padre 2017 sindicalizados	220,249.77
Bono Útiles escolares 2017 sindicalizados	870,814.29
Bono de Capacitación Sindicalizados 2017	634,000.20
Provisión de Nomina General	2,200,696.35
Provisión de Nomina Lista de Raya	330,910.71

**Hacienda Pública/Patrimonio.**

- El Patrimonio Contribuido al cierre de la cuenta pública mensual de julio 2021 es por la cantidad de \$ 112,800,105.42 (ciento doce millones ochocientos mil ciento cinco pesos 42/100 M.N.), y el Patrimonio Generado refleja un total de \$ 419,706,789.68 (cuatrocientos diecinueve millones setecientos seis mil setecientos ochenta y nueve pesos 68/100 M.N.), se detallan los resultados de ejercicios anteriores al 2021.

Tipo / Rubro	Monto
Resultado Ejercicios Anteriores 2008	-56,597,924.79
Resultado Ejercicio 2009	18,225,928.30
Resultado Ejercicio 2010	5,967,780.44
Resultado Ejercicio 2011	-38,776,295.80
Resultado Ejercicio 2012	11,098,255.34
Resultado Ejercicio 2013	38,402,711.10
Resultado Ejercicio 2014	56,486,410.95
Resultado Ejercicio 2015	49,296,315.22
Resultado Ejercicio 2016	82,746,426.97
Resultado Ejercicio 2017	7,575,217.24
Resultado Ejercicio 2018	58,433,455.39
Resultado Ejercicio 2019	83,337,660.01
Resultado Ejercicio 2020	103,510,849.31





## II. NOTAS AL ESTADO DE ACTIVIDADES

### Ingresos de Gestión

- Se integran de los Rubros de Ingreso que se detallan en la tabla al cierre de la cuenta pública mensual de julio 2021 por la cantidad de \$ 78,939,160.89 (setenta y ocho millones novecientos treinta y nueve mil ciento sesenta pesos 89/100 M.N.).

Tipo / Rubro	Importe	Monto
<b>Impuestos</b>		<b>46,381,914.17</b>
Impuestos sobre los Ingresos	0.00	
Impuestos sobre el patrimonio (Impuesto predial)	40,195,039.25	
Impuesto sobre la producción, en consumo y las transacciones.	4,756,237.98	
Accesorios	1,430,636.94	
<b>Derechos</b>		<b>26,617,301.59</b>
<b>Derechos por en uso, goce, aprovechamientos o explotación de bienes de dominio público.</b>	<b>584,092.91</b>	
<b>Derechos por Prestación de Servicios:</b>	<b>16,907,850.79</b>	
<i>Servicios Médicos</i>	15,546.50	
<i>Alumbrado Público</i>	13,313,709.43	
<i>Aseo Público</i>	1,334,955.62	
<i>Cementerios</i>	725,949.33	
<i>Rastro</i>	1,019,641.06	
<i>Seguridad Pública</i>	498,048.85	
<b>Accesorios</b>	<b>222,064.39</b>	
<b>Otros derechos:</b>	<b>8,903,293.50</b>	
<i>Licencias, Permisos, Autorizaciones y Refrendos</i>	1,949,522.20	
<i>Anuncios y Publicidad</i>	246,054.01	
<i>Bebidas Alcohólicas</i>	4,413,431.52	
<i>Licencias y Permisos</i>	260.64	
<i>Registros Certificaciones y Legalizaciones</i>	704,208.30	
<i>Catastro</i>	696,713.05	
<i>Ecología</i>	106,453.14	
<i>Diversas Certificaciones</i>	786,650.64	
<b>Productos de tipo corriente</b>		<b>3,662,814.98</b>
Venta de Bienes Muebles e Inmuebles	718,972.43	
Arrendamiento de Bienes Muebles e Inmuebles	652,527.75	
Formas Impresas	607,429.70	
Otros Productos que Generan Ingresos Corrientes	1,683,885.10	
<b>Aprovechamientos de tipo corriente</b>		<b>2,277,130.15</b>
<b>Multas</b>	<b>1,289,920.80</b>	
<b>Otros Aprovechamientos</b>	<b>987,209.35</b>	

### Participaciones, Aportaciones, Convenios, Incentivos Derivados de la Colaboración Fiscal y Fondos Distintos de Aportaciones

- El saldo al cierre de la cuenta pública mensual de julio 2021 de esta cuenta se integra de conformidad a lo expresado en la siguiente tabla y asciende a la cantidad de \$ 217,143,697.23 (doscientos diecisiete millones ciento cuarenta y tres mil seiscientos noventa y siete pesos 23/100 M.N.).



Rubro	Monto	
<b>Participaciones</b>		<b>121,753,760.68</b>
Fondo General de Participaciones	81,521,549.98	
Fondo de Fomento Municipal	24,147,295.91	
ISAN	1,460,057.30	
IEPS	1,748,267.65	
Fondo de Fiscalización	3,651,789.87	
IESP Gasolina y Diésel	3,846,459.52	
Participación Artículo 3-B LCF	5,199,685.00	
ISR Participable	178,655.45	
<b>Aportaciones</b>		<b>94,452,104.00</b>
FAIS	46,145,790.00	
FORTAMUN	48,306,314.00	
<b>Convenios</b>		<b>937,832.55</b>
ZOFEMAT	762,325.00	
Convenios de Programas Federales	123,707.55	
Aportación Programa de Infraestructura Agrícola	51,800.00	

### Gastos y Otras Pérdidas

- Se integra por las cuentas de gastos de Servicios Personales, Materiales y Suministros, Servicios Generales, Transferencia, Asignaciones, Subsidios y Otras Ayudas, Participaciones y Aportaciones e Intereses, Comisiones y Otros Gastos como se muestra en la tabla y su saldo al cierre de la cuenta pública mensual de julio 2021 ascienden a la cantidad de \$ 195,243,756.01 (ciento noventa y cinco millones doscientos cuarenta y tres mil setecientos cincuenta y seis pesos 01/100 M.N.).

Rubro	Monto
Servicios Personales	117,688,873.72
Materiales y Suministros	7,979,818.33
Servicios Generales	22,353,246.52
Transferencia Internas y Asignaciones al Sector Público	13,324,999.86
Subsidios y Subvenciones	677,936.00
Ayudas Sociales	93,240.00
Pensiones y Jubilaciones	31,053,332.07
Participaciones y Aportaciones	249,171.00
Intereses, Comisiones y Otros Gastos de la deuda	1,705,932.30
Otros Gastos	117,206.21

### III. NOTAS AL ESTADO DE VARIACION EN LA HACIENDA PUBLICA

- Se informa de manera agrupada, acerca de las modificaciones al patrimonio contribuido.**

No Existen modificaciones al Patrimonio Contribuido

- Se informará de manera agrupada, acerca del monto y procedencia de los recursos que modifican al patrimonio generado.**

Se informa de manera agrupada, acerca del monto al cierre de la cuenta pública mensual de julio 2021, así como la procedencia de los recursos que modifican a la Hacienda Pública generada:



Descripción	Saldo Inicial	Movimientos	Saldo Final	Procedencia de los recursos que lo Modifican
<b>Resultado de ejercicio anteriores</b>	<b>428,303,460.80</b>	- 8,596,671.12	<b>419,706,789.68</b>	Afectada por reclasificaciones no registradas en el ejercicio 2019 y 2020.
<b>Hacienda Pública / Patrimonio Generado</b>	<b>428,303,460.80</b>	- 8,596,671.12	<b>419,706,789.68</b>	

**IV. NOTAS AL ESTADO DE FLUJO DE EFECTIVO**

**Efectivo y equivalentes**

- Análisis de los saldos inicial y final que figuran en la última parte del Estado de Flujo de Efectivo en la cuenta de efectivo y equivalentes es como sigue:

Cuenta	Inicial	Inicial	Final	Final
	2020	2021	2020	2021
Efectivo en Bancos – Tesorería	48,340,944.99	39,842,090.29	39,842,090.29	39,893,385.31
Efectivo en Bancos - Dependencias				
Inversiones Temporales (hasta 3 meses)				
Fondos con Afectación Específica				
Depósitos de Fondos de Terceros y Otros				
Otros Efectivos y Equivalentes				
<b>Total de Efectivo y Equivalentes</b>	<b>48,340,944.99</b>	<b>39,842,090.29</b>	<b>39,842,090.29</b>	<b>39,893,385.31</b>

- Adquisiciones de bienes muebles e inmuebles con su monto global al cierre de la cuenta pública mensual de julio 2021 y, en su caso, el porcentaje de estas adquisiciones que fueron realizadas mediante subsidios de capital del sector central. Adicionalmente, se revela el importe de los pagos que durante el ejercicio se hicieron por la compra de los elementos citados:

Adquisiciones por actividades de inversión	Monto global	Porcentaje de adquisición con subsidios de sector central	Importe de pagos por la compra
<b>Bienes Inmuebles, Infraestructura y Construcciones en Proceso</b>			
Terrenos	0.00		0.00
Edificios no Habitacionales	0.00		0.00
Construcciones en proceso en Bienes de Dominio Público	32,222,786.75		32,222,786.75
Construcciones en proceso en Bienes Propios	0.00		0.00
<b>Bienes Muebles</b>			
Mobiliario y equipo de administración	29,726.00		29,726.00
Mobiliario y equipo Educativo y Recreativo	0.00		0.00
Equipo e Instrumental Médico y de Laboratorio	0.00		0.00
Equipo de Transporte	0.00		0.00
Equipo de Defensa y seguridad	51,130.63		51,130.63
Maquinaria otros equipo y Herramientas	20,748.27		20,748.27



## **B) NOTAS DE MEMORIA (Cuentas de Orden)**

Las cuentas de orden se utilizan para registrar movimientos de valores que no afecten o modifiquen el balance del ente contable, sin embargo, su incorporación en libros es necesaria con fines de recordatorio contable, de control y en general sobre los aspectos administrativos, o bien, para consignar sus derechos o responsabilidades contingentes que puedan, o no, presentarse en el futuro.

Las cuentas que se manejan para efectos de estas Notas son las siguientes:

Cuentas de Orden Contables y Presupuestarias:

Contables:

- Valores
- Emisión de obligaciones
- Avales y garantías
- Juicios
- Contratos para Inversión Mediante Proyectos para Prestación de Servicios (PPS) y Similares
- Bienes concesionados o en comodato

Presupuestarias:

- Cuentas de ingresos
- Cuentas de egresos

## **C) NOTAS DE GESTION ADMINISTRATIVA**

### **1. Introducción**

Los Estados Financieros de los entes públicos, proveen de información financiera a los principales usuarios de la misma, entre ellos está la H. Legislatura del Estado de Colima, así como la ciudadanía en general que demanda información sobre la situación contable del Municipio de Tecomán, Col.

El objetivo del presente documento es la revelación del contexto y de los aspectos económicos-financieros más relevantes que influyeron en las decisiones del período, que comprende del 1 al 30 de julio 2021, y que se consideraron en la elaboración de los estados financieros para la mayor comprensión de los mismos y sus particularidades.

De esta manera, se informa y explica la respuesta del gobierno a las condiciones relacionadas con la información financiera del período de gestión; además, de exponer aquellas políticas que podrían afectar la toma de decisiones en períodos posteriores.

### **2. Panorama Económico y Financiero**

Al cierre de la cuenta pública mensual julio 2021, el Municipio de Tecomán, Col.

### **3. Autorización e Historia**

#### **a) Fecha de Creación e Historia**

Para efectos fiscales se cuenta con un Registro Federal de Contribuyentes MTC850101K92, por lo que la Secretaría de Hacienda y Crédito Público reconoce como fecha de creación el 01 (primero) de enero de 1985.

Tecomán estuvo habitada por un grupo étnico de nombre "tecos" antes de que los españoles llegaran a la ciudad. El lugar donde vivían se encontraba a unos 5 kilómetros de distancia con el nombre de "Caxitlán". En el año de 1523 Gonzalo de Sandoval (conquistador español) llegó a Caxitlán y finalmente se fundó Tecomán debido a que los españoles tomaron en cuenta lo que querían, que era dominar el país por regiones.

Fue así como lograron controlar a los indígenas de Tecomán haciéndolos que fundaran la ciudad y el nombre que le dieron a ésta en un comienzo fue "Santiago de Tecomán". El primer nombre se lo dieron porque existe un apóstol que veneraban y era el patrón del hospital del año 1550.

Los sucesos que tuvieron lugar en Tecomán provocaron que fuera considerada la región más importante del estado de Colima. En 1581 el virrey de España Luis de Velasco otorga tierras a la Tecomán. Años más tarde, en 1780 se comenzó a dar la caída de Caxitlán y Tecomán comenzó a progresar en muchos sentidos.

Todo parecía ir mejorando en Tecomán hasta el año de 1847 cuando fue destruida junto con Valenzuela a causa de un terremoto de gran magnitud, sin embargo, no se conoce la intensidad exacta registrada en la escala de Richter.

Con el tiempo los pocos habitantes que quedaron en Tecomán reconstruyeron su región, esto tardó tiempo, pero fue un logro. La situación cambió y una vez más Tecomán sobresalía antes las adversidades que la naturaleza le había impuesto.





El 5 de octubre de 1928 se anexó a Tecomán el municipio de Ixtlahuacán. Las calles de dicho lugar eran rectas y anchas y la orientación era de norte a sur y de oriente a poniente. La información histórica que se tiene de Tecomán señala que las calles principales (céntricas) eran las que estaban empedradas y las otras tenían suelo natural arenoso.

Llegaron varios inversionistas procedentes de Torreón en 1951 y eso provocó que Tecomán se desarrollara aún más en muchos sectores. Uno de ellos fue el sector agrícola porque llegaron miles de trabajadores de la Comarca Lagunera, los cuales sembraron algodón que era conocido como "oro blanco". Eso provocó el incremento poblacional en toda la región, situación que hizo que las autoridades municipales nombraran el 26 de enero de 1952 la cabecera municipal como ciudad. Eso ayudó más en el desarrollo de la región, cuyo lugar actualmente es uno de los más importantes del estado de Colima.

El desarrollo de la ciudad de Tecomán después de su nombramiento como tal se dio de la siguiente manera:

- En 1952 se construyó la carretera pavimentada de la ruta Tecomán-Boca de Pascuales. Esto provocó la facilidad de comunicación entre dichos lugares, así como el incremento comercial.
- En 1960 el número poblacional aumentó considerablemente, situación que provocó la construcción de más viviendas, escuelas y edificios básicos en cualquier ciudad.
- En 1962 abrió sus puertas a los estudiantes de nivel básico general pública la Escuela Secundaria Federal "Gregorio Torres Quintero", así como el mercado "Cauhtémoc".
- En 1963 se terminó la construcción de la red de drenaje pluvial y alcantarillado en toda la ciudad.
- En 1964 se abrió al público el uso de la avenida Adolfo López Mateos conocida actualmente como "la diagonal" y en 1965 ésta fue pavimentada.
- En 1964 se construyó otra carretera pavimentada de la ruta Tecomán-El Real.
- En 1965 se construyó el Bulevar Insurgentes cuya ruta destino era la estación del ferrocarril. También se inauguró el bachillerato dependiente de la Universidad de Colima, situación que ayudó al incremento estudiantil que se había dado.
- En 1967 se inauguró el edificio de la Presidencia Municipal.
- En 1966 se inauguró el Instituto Mexicano del Seguro Social cuyas siglas son I.M.S.S.
- En 1978 el nuevo aumento poblacional a más de 31 mil personas provocó la construcción de varias unidades habitacionales de INFONAVIT, organismo especializado en la construcción y creación de viviendas cuyo derecho de los trabajadores es poder adquirir una a través de créditos especiales que pagan en determinado tiempo.

Es importante saber que el INFONAVIT es un organismo que ha contribuido al desarrollo no sólo de Tecomán sino de toda la República Mexicana ofreciendo facilidades de pago para la adquisición de viviendas dignas que forman el patrimonio de los trabajadores y sus familias, así mismo eso ha hecho que la industria y la sociedad estén mejor establecidos en todo el país.

Cabe mencionar que el INFONAVIT brinda beneficios a los trabajadores y también a la comunidad debido a que crea ambientes sustentables que mejoran la calidad de vida de las personas adquiriendo bienestar, seguridad y procuración del medio ambiente natural de cada región.

- En 1980 otro aumento poblacional fue factor importante para que Tecomán se construyeran y abrieran cuatro cines y una gran cantidad de tiendas de diferentes categorías.
- En el año de 1990 se abrieron varias empresas internacionales como "Coca-Cola" cuyo origen es en Atlanta, Georgia en los Estados Unidos, la empresa productora de alimentos de Dinamarca "Danisco", la empresa líder en el suministro de cementos y otros materiales para la construcción "Holcim-Apasco" originaria de Berna, Suiza.
- En 2016, en el Decreto No 135 del H. Congreso del Estado de Colima Se declara ennoblecer a la actual Ciudad de Tecomán con el título de HEROICA, como un merecido reconocimiento a su pueblo guerrero que antes de someterse enfrentaron los conquistadores con valentía y coraje derrotándolos en la batalla inicial.

#### **b) Principales cambios en su estructura orgánica**

Durante el presente ejercicio no se realizaron cambios en la estructura organizacional, quedando está de acuerdo al Reglamento del Gobierno Municipal del Ayuntamiento de Tecomán, Colima.

#### **4. Organización y Objeto Social**

##### **a) Objeto Social.**

El Municipio es una institución de orden público, base de la división territorial y de la organización política y administrativa del Estado, constituido por una comunidad de personas, establecida en un territorio determinado, cuya finalidad consiste en promover la gestión de sus intereses, proteger y fomentar los valores de la convivencia local y prestar los servicios básicos que ésta requiera. Estará dotado de personalidad jurídica y patrimonio propios, autónomo en su régimen interno y con libre administración de su hacienda.



b) Principal actividad.

c) Ejercicio fiscal.

Periodo fiscal corresponde del 01 de enero al 31 de julio de 2021.

d) Régimen Jurídico.

Es una institución investida de personalidad jurídica y patrimonio propio, con facultades y capacidad según se establece en el artículo 115 fracción II de la Constitución Política de los Estados Unidos Mexicanos, y que conforme al artículo 91 de la Constitución Política del Estado Libre y Soberano del Colima, El Ayuntamiento es depositario de la función pública municipal y constituye la primera instancia de gobierno, con el propósito de recoger y atender las necesidades colectivas y sociales, así como para articular y promover el desarrollo integral y sustentable del municipio. En tanto el artículo 2 de la Ley del Municipio Libre para el Estado de Colima establece que el municipio es una institución de orden público, base de la división territorial y de la organización política y administrativa del Estado, constituido por una comunidad de personas, establecida en un territorio determinado, cuya finalidad consiste en promover la gestión de sus intereses, proteger y fomentar los valores de la convivencia local y prestar los servicios básicos que ésta requiera. Estará dotado de personalidad jurídica y patrimonio propios, autónomo en su régimen interno y con libre administración de su hacienda, Asimismo, tiene la potestad para normar directamente las materias, funciones, procedimientos y servicios de su competencia, así como para establecer órganos de gobierno propios. Se reconoce la heterogeneidad de los municipios del Estado, lo que deberá reflejarse en su autonomía para conducirse y realizar sus acciones de gobierno en relación a sus condiciones y necesidades y en su artículo 3 de la misma ley, establece que el municipio será administrado y gobernado por el Ayuntamiento

e) Consideraciones fiscales del ente: revelar el tipo de contribuciones que esté obligado a pagar o retener.

f) Estructura organizacional básica.

La estructura organizacional se basa en lo dispuesto por Ley del Municipio Libre del Estado de Colima y el Reglamento del Gobierno Municipal del Ayuntamiento de Tecomán, Colima. El Municipio es gobernado por un Ayuntamiento de elección popular, y se compone por 1 Presidente Municipal que política y administrativamente es el representante del Municipio, 11 regidores y 1 Síndico Municipal quien es el representante legal del Ayuntamiento.

g) Fideicomisos, mandatos y análogos de los cuales es fideicomitente o fideicomisario.

## 5. Bases de Preparación de los Estados Financieros

- a) El Municipio de Tecomán cuenta con un sistema de contabilidad gubernamental diseñado en apego a la Ley general de Contabilidad Gubernamental y a los lineamientos emitidos por el Consejo Nacional de Armonización Contable (CONAC) y a las demás disposiciones legales aplicables.
- b) En lo referente a los postulados básicos, éstos han sido el sustento técnico del registro de las operaciones, la elaboración y presentación de los estados financieros, con la finalidad de uniformar los métodos, procedimientos y prácticas contables, que dan sustento a la configuración del Sistema de Contabilidad Gubernamental.
- c) Para el caso de la presente Cuenta Pública del Municipio de Tecomán, no se ha aplicado alguna Normatividad Supletoria.

## 6. Políticas de Contabilidad Significativas

En cuanto a las políticas contables, se comenta lo siguiente:

- a) El Municipio de Tecomán, no ha efectuado operaciones en el extranjero y no ha tenido efecto alguno en la información financiera gubernamental.
- b) De la misma manera no existen acciones de Compañías subsidiarias no consolidadas y asociadas. No se tiene una actividad comercial, por lo que no existe Sistema y método de valuación de inventarios y costo de lo vendido.





- c) En cuanto a las políticas para el cálculo de la reserva actuarial, se tiene el elaborado Gobierno del Estado.
- d) A la fecha del presente documento, no se han generado nuevas provisiones ni reservas.
- e) En lo referente a la Depuración y cancelación de saldos, se analizan y se depuran movimientos contables y en su caso cancelación de saldos.

**7. Posición en Moneda Extranjera y Protección por Riesgo Cambiario**

Se informa lo siguiente:

- a) No se cuenta con activos en moneda extranjera
- b) No se cuenta con pasivos en moneda extranjera
- c) No se cuenta con posición en moneda extranjera
- d) No se opera con tipo de cambio
- e) En consecuencia, no existe equivalente en moneda nacional





**MUNICIPIO DE TECOMAN, COL.**  
**Sistema Integral de Contabilidad Gubernamental**  
**CONCILIACION ENTRE LOS INGRESOS PRESUPUESTARIOS Y LOS INGRESOS CONTABLES**  
**DEL 1 DE ENERO AL 31 DE JULIO DE 2021**

Clave	Descripción	Importe	Total
<b>1</b>	<b>INGRESOS PRESUPUESTARIOS</b>		<b>296,082,858.12</b>
<b>2</b>	<b>MAS INGRESOS CONTABLES NO PRESUPUESTARIOS</b>		<b>0.00</b>
	<i>Incremento por variación de inventarios</i>	<i>0.00</i>	
	<i>Disminución del exceso de estimaciones por pérdida o deterioro u obsolescencia</i>	<i>0.00</i>	
	<i>Disminución del exceso de provisiones</i>	<i>0.00</i>	
	<i>Otros ingresos y beneficios varios</i>	<i>0.00</i>	
	<i>Otros ingresos contables no presupuestarios</i>	<i>0.00</i>	
<b>3</b>	<b>MENOS INGRESOS PRESUPUESTARIOS NO CONTABLES</b>		<b>0.00</b>
	<i>Productos de capital</i>	<i>0.00</i>	
	<i>Aprovechamientos capital</i>	<i>0.00</i>	
	<i>Ingresos derivados de financiamientos</i>	<i>0.00</i>	
	<i>Otros Ingresos presupuestarios no contables</i>	<i>0.00</i>	
<b>4</b>	<b>INGRESOS CONTABLES (4 = 1 + 2 - 3)</b>		<b>296,082,858.12</b>

  
 PRESIDENTE MUNICIPAL  
**ING. ELIAS ANTONIO LOZANO OCHOA**

TESORERO MUNICIPAL  
  
**C.P. J. JESUS ROJAS FERMIN**

  
 DIRECTOR DE EGRESOS Y CONTABILIDAD  
  
**C.P. J. JESUS MORAN FLORES**

  
**TESORERIA MUNICIPAL**

**DIRECCIÓN DE EGRESOS**



**MUNICIPIO DE TECOMAN, COL.**  
 Sistema Integral de Contabilidad Gubernamental  
**CONCILIACION ENTRE LOS EGRESOS PRESUPUESTARIOS Y LOS GASTOS CONTABLES**  
**DEL 1 DE ENERO AL 31 DE JULIO DE 2021**

Clave	Descripción	Importe	Total
<b>1</b>	<b>TOTAL DE EGRESOS (PRESUPUESTARIOS)</b>		<b>275,328,709.94</b>
<b>2</b>	<b>MENOS EGRESOS PRESUPUESTARIOS NO CONTABLES</b>		<b>80,202,160.14</b>
	<i>Mobiliario y equipo de administración</i>	29,726.00	
	<i>Mobiliario y equipo educacional y recreativo</i>	0.00	
	<i>Equipo e instrumental médico y de laboratorio</i>	0.00	
	<i>Vehículos y equipo de transporte</i>	0.00	
	<i>Equipo de defensa y seguridad</i>	0.00	
	<i>Maquinaria, otros equipos y herramientas</i>	20,748.27	
	<i>Activos biológicos</i>	0.00	
	<i>Bienes inmuebles</i>	0.00	
	<i>Activos intangibles</i>	1,970.00	
	<i>Obra pública en bienes propios</i>	0.00	
	<i>Acciones y participaciones de capital</i>	0.00	
	<i>Compra de títulos y valores</i>	0.00	
	<i>Inversiones en fideicomisos, mandatos y otros análogos</i>	0.00	
	<i>Provisiones para contingencias y otras erogaciones especiales</i>	0.00	
	<i>Amortización de la deuda pública</i>	30,064,461.69	
	<i>Adeudos de ejercicios fiscales anteriores (ADEFAS)</i>	11,885,835.97	
	<i>Otros Egresos Presupuestales No Contables</i>	38,199,418.21	
<b>3</b>	<b>MAS GASTOS CONTABLES NO PRESUPUESTALES</b>		<b>117,206.21</b>
	<i>Estimaciones, depreciaciones, deterioros, obsolescencia y amortizaciones</i>	0.00	
	<i>Provisiones</i>	0.00	
	<i>Disminución de inventarios</i>	0.00	
	<i>Aumento por insuficiencia de estimaciones por pérdida o deterioro u obsolescencia</i>	0.00	
	<i>Aumento por insuficiencia de provisiones</i>	0.00	
	<i>Otros Gastos</i>	117,206.21	
	<i>Otros Gastos Contables No Presupuestales</i>	0.00	
<b>4</b>	<b>TOTAL DE GASTO CONTABLE (4 = 1 - 2 + 3)</b>		<b>195,243,756.01</b>



PRESIDENTE MUNICIPAL

ING. ELIAS ANTONIO LOZANO OCHOA

PRESIDENCIA



DIRECTOR DE EGRESOS Y CONTABILIDAD

C.P. J. JESUS MORAN FLORES

DIRECCIÓN DE EGRESOS



TESORERO MUNICIPAL

C.P. J. JESUS ROJAS FERMIN

TESORERÍA MUNICIPAL

"BAJO PROTESTA DE DECIR VERDAD DECLARAMOS QUE LOS ESTADOS FINANCIEROS Y SUS NOTAS, SON RAZONABLEMENTE CORRECTOS Y SON RESPONSABILIDAD DEL EMISOR"



MUNICIPIO DE TECOMAN, COL.  
Sistema Integral de Contabilidad Gubernamental  
ESTADO ANALITICO DEL ACTIVO  
DEL 1 DE ENERO AL 31 DE JULIO DE 2021

Concepto	Saldo Inicial	Cargos del Periodo	Abonos del Periodo	Saldo Final	Variación del Periodo
<b>ACTIVO</b>					
<b>ACTIVO CIRCULANTE</b>	<b>83,480,703.69</b>	<b>736,284,947.09</b>	<b>739,700,208.07</b>	<b>80,065,442.71</b>	<b>-3,415,260.98</b>
EFFECTIVO Y EQUIVALENTES	39,842,090.29	701,559,125.19	701,507,830.17	39,893,385.31	51,295.02
DERECHOS A RECIBIR EFECTIVO O EQUIVALENTES	43,668,195.72	15,839,109.59	25,167,401.75	34,339,903.56	-9,328,292.16
DERECHOS A RECIBIR BIENES O SERVICIOS	-29,582.32	18,886,712.31	13,024,976.15	5,832,153.84	5,861,736.16
INVENTARIOS	0.00	0.00	0.00	0.00	0.00
ALMACÉN	0.00	0.00	0.00	0.00	0.00
ESTIMACIÓN POR PÉRDIDAS O DETERIORO DE ACTIVOS CIRCULANTES	0.00	0.00	0.00	0.00	0.00
OTROS ACTIVOS CIRCULANTES	0.00	0.00	0.00	0.00	0.00
<b>ACTIVO NO CIRCULANTE</b>	<b>723,110,201.73</b>	<b>51,106,582.28</b>	<b>18,780,220.63</b>	<b>755,436,563.38</b>	<b>32,326,361.65</b>
INVERSIONES FINANCIERAS A LARGO PLAZO	0.00	0.00	0.00	0.00	0.00
DERECHOS A RECIBIR EFECTIVO O EQUIVALENTES A LARGO PLAZO	0.00	0.00	0.00	0.00	0.00
BIENES INMUEBLES, INFRAESTRUCTURA Y CONSTRUCCIONES EN PROCESO	576,769,503.55	51,001,012.18	18,778,225.43	608,992,290.30	32,222,786.75
BIENES MUEBLES	145,621,488.19	103,600.10	1,995.20	145,723,093.09	101,604.90
ACTIVOS INTANGIBLES	719,209.99	1,970.00	0.00	721,179.99	1,970.00
DEPRECIACIONES, DETERIORO Y AMORTIZACIONES ACUMULADAS DE BIENES	0.00	0.00	0.00	0.00	0.00
ACTIVOS DIFERIDOS	0.00	0.00	0.00	0.00	0.00
ESTIMACIÓN POR PÉRDIDAS O DETERIORO DE ACTIVOS NO CIRCULANTES	0.00	0.00	0.00	0.00	0.00
OTROS ACTIVOS NO CIRCULANTES	0.00	0.00	0.00	0.00	0.00
<b>TOTAL:</b>	<b>806,590,905.42</b>	<b>787,391,529.37</b>	<b>758,480,428.70</b>	<b>835,502,006.09</b>	<b>28,911,100.67</b>

"BAJO PROTESTA DE DECIR VERDAD DECLARAMOS QUE LOS ESTADOS FINANCIEROS Y SUS NOTAS, SON RAZONABLEMENTE CORRECTOS Y SON RESPONSABILIDAD DEL EMISOR"

Fecha: 09/08/2021 10:37:15 a.m.



MUNICIPIO DE TECOMAN, COL.  
 Sistema Integral de Contabilidad Gubernamental  
**ESTADO ANALITICO DEL ACTIVO**  
**DEL 1 DE ENERO AL 31 DE JULIO DE 2021**

Concepto	Saldo Inicial	Cargos del Periodo	Abonos del Periodo	Saldo Final	Variación del Periodo
----------	---------------	--------------------	--------------------	-------------	-----------------------

Nota: Estas firmas corresponden al ESTADO ANALITICO DEL ACTIVO

  
 TESORERO MUNICIPAL  
 C.P. J. JESUS ROJAS FERMIN  
**TESORERIA MUNICIPAL**

  
 PRESIDENTE MUNICIPAL  
 ING. ELIAS ANTONIO LOZANO OCHOA  
**PRESIDENCIA**

  
 DIRECTOR DE EGRESOS Y CONTABILIDAD  
 C.P. J. JESUS MORAN FLORES  
**DIRECCIÓN DE EGRESOS**





**MUNICIPIO DE TECOMAN, COL.**  
 Sistema Integral de Contabilidad Gubernamental  
**ESTADO ANALITICO DE LA DEUDA Y OTROS PASIVOS**  
 DEL 1 DE ENERO AL 31 DE JULIO DE 2021

Denominación de las Deudas	Moneda de Contratación	Institución o País Acreedor	Saldo Inicial del Periodo	Saldo Final del Periodo
<b>DEUDA PUBLICA</b>				
<b>Corto Plazo</b>				
<b>Deuda Interna</b>				
<i>Instituciones de Crédito</i>			0.00	0.00
BANCO AZTECA PRESTAMO	MXN-PESOS	MEXICO	0.00	0.00
BANCO AFIRME PRESTAMO	MXN-PESOS	MEXICO	27,480,000.00	0.00
BANCO AFIRME PRESTAMO	MXN-PESOS	MEXICO	27,480,000.00	0.00
CREDITO BANOBRAS 7184	MXN - PESOS	MEXICO	0.00	57,687.52
CREDITO BANOBRAS 7186	MXN - PESOS	MEXICO	0.00	1,050,167.61
CREDITO BANOBRAS 7212	MXN - PESOS	MEXICO	0.00	822,272.90
<i>Títulos y Valores</i>			0.00	0.00
<i>Arrendamientos Financieros</i>			0.00	0.00
<b>Deuda Externa</b>				
<i>Organismos Financieros Internacionales</i>			0.00	0.00
<i>Deuda Bilateral</i>			0.00	0.00
<i>Títulos y Valores</i>			0.00	0.00
<i>Arrendamientos Financieros</i>			0.00	0.00
<b>Subtotal Corto Plazo</b>			<b>54,960,000.00</b>	<b>1,930,128.03</b>
<b>Largo Plazo</b>				
<b>Deuda Interna</b>				
<i>Instituciones de Crédito</i>			0.00	0.00
CREDITO BANOBRAS 7184	MXN - PESOS	MEXICO	1,356,606.28	1,221,677.44
CREDITO BANOBRAS 7186	MXN - PESOS	MEXICO	24,696,231.26	22,239,930.02
CREDITO BANOBRAS 7212	MXN - PESOS	MEXICO	18,445,450.38	16,522,090.74
<i>Títulos y Valores</i>			0.00	0.00
<i>Arrendamientos Financieros</i>			0.00	0.00
<b>Deuda Externa</b>				
<i>Organismos Financieros Internacionales</i>			0.00	0.00
<i>Deuda Bilateral</i>			0.00	0.00

"BAJO PROTESTA DE DECIR VERDAD DECLARAMOS QUE LOS ESTADOS FINANCIEROS Y SUS NOTAS, SON RAZONABLEMENTE CORRECTOS Y SON REONSABILIDAD DEL EMISOR"



MUNICIPIO DE TECOMAN, COL.  
 Sistema Integral de Contabilidad Gubernamental  
 ESTADO ANALITICO DE LA DEUDA Y OTROS PASIVOS  
 DEL 1 DE ENERO AL 31 DE JULIO DE 2021

Denominación de las Deudas	Moneda de Contratación	Institución o País Acreedor	Saldo Inicial del Periodo	Saldo Final del Periodo
Títulos y Valores			0.00	0.00
Arrendamientos Financieros			0.00	0.00
<b>Subtotal Largo Plazo</b>			<b>44,498,287.92</b>	<b>39,983,698.20</b>
<b>Otros Pasivos</b>			<b>193,509,051.28</b>	<b>160,242,182.65</b>
<b>Total Deuda y Otros Pasivos</b>			<b>292,967,339.20</b>	<b>202,156,008.88</b>



TESORERO MUNICIPAL

**TESORERÍA MUNICIPAL**  
 C.P. J. JESUS ROJAS FERMIN



ING. ELIAS ANTONIO LOZANO OCHOA

**PRESIDENCIA**

DIRECTOR DE EGRESOS Y CONTABILIDAD

**DIRECCIÓN DE EGRESOS**  
 C.P. J. JESUS MORAN FLORES



MUNICIPIO DE TECOMAN, COL.  
Sistema Integral de Contabilidad Gubernamental  
CUENTA ECONOMICA  
DEL 1 DE ENERO AL 31 DE JULIO DE 2021

Clave	Descripción	Importe	Total
<b>1</b>	<b>INGRESOS CORRIENTES</b>		<b>296,082,858.12</b>
<b>1-1</b>	<b>INGRESOS DE LA GESTION</b>		
	<i>Impuestos</i>		
	-Impuestos sobre el ingreso, las utilidades y las ganancias del capital	0.00	
	-Impuestos sobre la nómina y la fuerza de trabajo	0.00	
	-Impuestos sobre la propiedad	40,195,039.25	
	-Impuestos sobre la producción, el consumo y las transacciones	4,756,237.98	
	-Impuestos sobre el comercio y las transacciones/Comercio Exterior	0.00	
	-Impuestos Ecológicos	0.00	
	-Accesorios	1,430,636.94	
	-Otros Impuestos	0.00	
	<i>Contribuciones a la Seguridad Social</i>	0.00	
	<i>Ingresos no tributarios</i>		
	-Contribución de mejoras	0.00	
	-Derechos	26,617,301.59	
	-Productos de Tipo Corriente	3,662,814.98	
	-Aprovechamientos de Tipo Corriente	2,277,130.15	
	-Otros ingresos no tributarios	0.00	
	<i>Venta de bienes y servicios de las administraciones públicas</i>	0.00	
	<i>Renta de la propiedad</i>		
	-Intereses		
	Internos	0.00	
	Externos	0.00	
	-Dividendos y otros retiros	0.00	
	-Otras	0.00	
	<i>Incremento de existencias</i>	0.00	
	<i>Otros ingresos de la gestión</i>	0.00	
<b>1-2</b>	<b>TRANSFERENCIAS Y ASIGNACIONES CORRIENTES RECIBIDAS</b>		
	<i>Transferencias y Asignaciones Corrientes</i>		
	-Del sector privado	0.00	
	-Del sector público	95,389,936.55	
	-Del sector externo	0.00	
	<i>Participaciones</i>	121,753,760.68	
	<i>Donaciones corrientes recibidas</i>	0.00	
	<i>Otros ingresos corrientes</i>	0.00	
<b>2</b>	<b>GASTOS CORRIENTES</b>		<b>195,009,343.59</b>
<b>2-1</b>	<b>GASTOS DE CONSUMO</b>		
	<i>Remuneraciones</i>		
	-Sueldos y salarios	109,431,090.14	
	-Contribuciones sociales	8,257,783.58	
	-Impuestos sobre nóminas	0.00	
	<i>Compra de bienes y servicios</i>	30,053,757.50	
	<i>Disminución de existencias</i>	0.00	
	<i>Depreciación y Amortización</i>	0.00	
<b>2-2</b>	<b>PRESTACIONES DE SEGURIDAD SOCIAL</b>		
	<i>Jubilaciones</i>	31,053,332.07	
	<i>Pensiones</i>	0.00	
	<i>Otros</i>	0.00	
<b>2-3</b>	<b>GASTOS DE LA PROPIEDAD</b>		
	<i>Intereses</i>		

"BAJO PROTESTA DE DECIR VERDAD DECLARAMOS QUE LOS ESTADOS FINANCIEROS Y SUS NOTAS, SON RAZONABLEMENTE CORRECTOS Y SON REPOSABILIDAD DEL EMISOR"

Fecha: 09/08/2021 10:37:18 a.m.

Pág.: 22



MUNICIPIO DE TECOMAN, COL.  
Sistema Integral de Contabilidad Gubernamental  
CUENTA ECONOMICA  
DEL 1 DE ENERO AL 31 DE JULIO DE 2021

Clave	Descripción	Importe	Total
	-Internos	1,705,932.30	
	-Externos	0.00	
	<i>Dividendos y otras rentas distribuidas</i>	279,307.35	
	<i>Otros gastos de la propiedad</i>	0.00	
<b>2-4</b>	<b>TRANSFERENCIAS Y ASIGNACIONES CORRIENTES OTORGADAS</b>		
	<i>Subsidios y Subvenciones</i>	0.00	
	<i>Transferencias corrientes</i>		
	-Al sector privado	771,176.00	
	-Al sector público	13,324,999.86	
	-Al sector externo	0.00	
	<i>Participaciones</i>	249,171.00	
<b>2-5</b>	<b>OTROS GASTOS CORRIENTES</b>	<b>-117,206.21</b>	
<b>3</b>	<b>RESULTADO ECONOMICO AHORRO/DESAHORRO</b>	<b>0.00</b>	<b>101,073,514.53</b>
<b>4</b>	<b>INGRESOS DE CAPITAL</b>		<b>0.00</b>
<b>4-1</b>	<b>INGRESOS PROPIOS DE CAPITAL</b>		
	<i>Ingresos de Capital de las Administraciones Públicas</i>		
	-Productos de Capital	0.00	
	-Aprovechamientos de Capital	0.00	
	-Otros	0.00	
	<i>Venta de activos fijos, objetos de valor y no producidos</i>	0.00	
	<i>Disminución de existencias</i>	0.00	
	<i>Variación depreciación y amortización acumulada</i>	0.00	
<b>4-2</b>	<b>TRANSFERENCIAS DE CAPITAL RECIBIDAS</b>		
	<i>Transferencias</i>		
	-Al sector privado	0.00	
	-Al sector público	0.00	
	-Al sector externo	0.00	
<b>4-3</b>	<b>RECUPERACION DE ACTIVOS FINANCIEROS (adquiridos con fines de política económica)</b>	<b>0.00</b>	
<b>5</b>	<b>GASTOS DE CAPITAL</b>		<b>38,251,862.48</b>
<b>5-1</b>	<b>FORMACION DE CAPITAL</b>		
	<i>Formación de Capital fijo</i>		
	Construcciones en Proceso	38,199,418.21	
	Edificios y estructuras	0.00	
	Maquinaria y Equipo	50,474.27	
	Otros activos fijos	1,970.00	
	<i>Incremento de existencias</i>	0.00	
	<i>Objetos de valor</i>	0.00	
	<i>Activos no producidos</i>	0.00	
<b>5-2</b>	<b>TRANSFERENCIAS Y ASIGNACIONES DE CAPITAL OTORGADAS</b>		
	<i>Transferencias de Capital</i>		
	-Al sector privado	0.00	
	-Al sector público	0.00	
	-Al sector externo	0.00	
	<i>Participaciones</i>	0.00	
<b>5-3</b>	<b>INVERSION FINANCIERA (con fines de política económica)</b>		
	<i>Acciones y otras participaciones de capital</i>		
	Internos	0.00	

"BAJO PROTESTA DE DECIR VERDAD DECLARAMOS QUE LOS ESTADOS FINANCIEROS Y SUS NOTAS, SON RAZONABLEMENTE CORRECTOS Y SON REPOSABILIDAD DEL EMISOR



MUNICIPIO DE TECOMAN, COL.  
Sistema Integral de Contabilidad Gubernamental  
CUENTA ECONOMICA  
DEL 1 DE ENERO AL 31 DE JULIO DE 2021

Clave	Descripción	Importe	Total
	Externos	0.00	
	Concesión de préstamos		
	Internos	0.00	
	Externos	0.00	
	Títulos y valores representativos de la deuda	0.00	
<b>6</b>	<b>INGRESOS TOTALES (1+4)</b>		<b>296,082,858.12</b>
<b>7</b>	<b>GASTOS TOTALES (2+5)</b>		<b>233,261,206.07</b>
<b>8</b>	<b>GASTO PROGRAMABLE: (2+5-Participaciones-intereses y otros gastos de la deuda)</b>		<b>231,306,102.77</b>
<b>9</b>	<b>RESULTADO FINANCIERO SUPERAVIT/(DEFICIT): (3+4-5)</b>		<b>62,821,652.05</b>
<b>10</b>	<b>RESULTADO PRIMARIO SUPERAVIT/(DEFICIT) PRIMARIO: (9-intereses)</b>		<b>61,115,719.75</b>
<b>11</b>	<b>FUENTES FINANCIERAS</b>		<b>13,842,881.88</b>
<b>11-1</b>	<b>DISMINUCION DE ACTIVOS FINANCIEROS</b>		
	Disminución de caja y bancos (efectivos y equivalente)	0.00	
	Disminución de cuentas por cobrar	9,328,292.16	
	Disminución de documentos por cobrar	0.00	
	Disminución de inversiones financieras de corto plazo	0.00	
	Recuperación de inversiones financieras a largo plazo con fines de liquidez	0.00	
	Acciones y otras participaciones de capital		
	Internos	0.00	
	Externos	0.00	
	Concesión de préstamos		
	Internos	0.00	
	Externos	0.00	
	Títulos y valores representativos de la deuda	0.00	
	Disminución de otros activos financieros	0.00	
<b>11-2</b>	<b>INCREMENTO DE PASIVOS</b>		
	Incremento de cuentas por pagar	0.00	
	Incremento de documentos por pagar	0.00	
	Incremento de otros pasivos de corto plazo	0.00	
	Endeudamiento público		
	Interno		
	Colocación de títulos y valores de la deuda pública interna	4,514,589.72	
	Obtención de Préstamos internos	0.00	
	Otros	0.00	
	Externo		
	Colocación de títulos y valores de la deuda pública externa	0.00	
	Obtención de Préstamos externos	0.00	
	Otros	0.00	
	Incremento de otros pasivos de largo plazo	0.00	
<b>11-3</b>	<b>INCREMENTO DEL PATRIMONIO</b>		<b>0.00</b>

"BAJO PROTESTA DE DECIR VERDAD DECLARAMOS QUE LOS ESTADOS FINANCIEROS Y SUS NOTAS, SON RAZONABLEMENTE CORRECTOS Y SON RESPONSABILIDAD DEL EMISOR"

Fecha: 09/08/2021 10:37:18 a.m.

Pág.: 24





MUNICIPIO DE TECOMAN, COL.  
Sistema Integral de Contabilidad Gubernamental  
CUENTA ECONOMICA  
DEL 1 DE ENERO AL 31 DE JULIO DE 2021

Clave	Descripción	Importe	Total
<b>12</b>	<b>APLICACIONES FINANCIERAS (USOS)</b>		<b>66,907,082.37</b>
<b>12-1</b>	<b>INCREMENTO DE ACTIVOS FINANCIEROS</b>		
	<i>Incremento de caja y bancos (efectivos y equivalente)</i>	51,295.02	
	<i>Incremento de cuentas por cobrar</i>	0.00	
	<i>Incremento de documentos por cobrar</i>	0.00	
	<i>Incremento de inversiones financieras de corto plazo</i>	0.00	
	<i>Inversiones financieras a largo plazo con fines de liquidez</i>		
	Acciones y otras participaciones de capital		
	Internos	0.00	
	Externos	0.00	
	Concesiones de préstamos		
	Internos	0.00	
	Externos	0.00	
	Títulos y Valores representativos de la deuda	0.00	
	Compra de obligaciones negociables	0.00	
	Concesión de préstamos	0.00	
	<i>Incremento de otros activos financieros</i>	5,861,736.16	
<b>12-2</b>	<b>DISMINUCION DE PASIVOS</b>		
	<i>Disminución de cuentas por pagar</i>	17,818,328.66	
	<i>Disminución de documentos por pagar</i>	0.00	
	<i>Disminución de otros pasivos de corto plazo</i>	0.00	
	<i>Amortización de la deuda</i>		
	Interna		
	Amortización de títulos y valores de la deuda pública interna	30,064,461.69	
	Amortización de préstamos internos	0.00	
	Otra	0.00	
	Externa		
	Amortización de títulos y valores de la deuda pública externa	0.00	
	Amortización de préstamos externos	0.00	
	Otra	0.00	
	<i>Disminución de otros pasivos de largo plazo</i>	4,514,589.72	
<b>12-3</b>	<b>DISMINUCION DE PATRIMONIO</b>	<b>8,596,671.12</b>	

- Información Presupuestaria



- **Información Presupuestaria**  
*Estado Analítico de Ingresos*





MUNICIPIO DE TECOMAN, COL.  
Sistema Integral de Contabilidad Gubernamental  
ESTADO ANALITICO DE INGRESOS  
DEL 1 DE ENERO AL 31 DE JULIO DE 2021

Análisis por: Clasificación por Rubro de Ingresos

Clave Presupuestaria	Descripción	Estimado Ene-Jul	Ampliaciones / (Reducciones) Ene-Jul	Modificado Ene-Jul	Devengado Ene-Jul	Recaudado Ene-Jul	Diferencia Ene-Jul
Rubro							
1	IMPUESTOS	39,748,788.00	0.00	39,748,788.00	46,381,914.17	46,381,914.17	6,633,126.17
2	CUOTAS Y APORTACIONES DE SEGURIDAD SOCIAL	0.00	0.00	0.00	0.00	0.00	0.00
3	CONTRIBUCIONES DE MEJORAS	0.00	0.00	0.00	0.00	0.00	0.00
4	DERECHOS	23,245,758.19	36.00	23,245,794.19	26,617,301.59	26,617,301.59	3,371,543.40
5	PRODUCTOS	2,967,596.64	0.00	2,967,596.64	3,662,814.98	3,662,814.98	695,218.34
6	APROVECHAMIENTOS	1,987,934.46	0.00	1,987,934.46	2,277,130.15	2,277,130.15	289,195.69
7	INGRESOS POR VENTA DE BIENES, PRESTACIÓN DE SERVICIOS Y OTROS INGRESOS	0.00	0.00	0.00	0.00	0.00	0.00
8	PARTICIPACIONES, APORTACIONES, CONVENIOS, INCENTIVOS DERIVADOS DE LA COLABORACIÓN FISCAL Y FONDOS DISTINTOS DE APORTACIONES	219,375,426.32	-58,618.32	219,316,808.00	217,143,697.23	217,143,697.23	-2,231,729.09
9	TRANSFERENCIAS, ASIGNACIONES, SUBSIDIOS Y SUBVENCIONES, Y PENSIONES Y JUBILACIONES	0.00	0.00	0.00	0.00	0.00	0.00
10	INGRESOS DERIVADOS DE FINANCIAMIENTOS	0.00	0.00	0.00	0.00	0.00	0.00
<b>TOTAL:</b>		<b>287,325,503.61</b>	<b>-58,582.32</b>	<b>287,266,921.29</b>	<b>296,082,858.12</b>	<b>296,082,858.12</b>	<b>8,757,354.51</b>
<b>Ingresos excedentes:</b>				<b>287,266,921.29</b>			<b>8,757,354.51</b>

"BAJO PROTESTA DE DECIR VERDAD DECLARAMOS QUE LOS ESTADOS FINANCIEROS Y SUS NOTAS, SON RAZONABLEMENTE CORRECTOS Y SON RESPONSABILIDAD DEL EMISOR"



MUNICIPIO DE TECOMAN, COL.  
Sistema Integral de Contabilidad Gubernamental  
ESTADO ANALITICO DE INGRESOS  
DEL 1 DE ENERO AL 31 DE JULIO DE 2021

Análisis por: Fuente de Financiamiento

Clave Presupuestaria	Descripción	Estimado Ene-Jul	Ampliaciones / (Reducciones) Ene-Jul	Modificado Ene-Jul	Devengado Ene-Jul	Recaudado Ene-Jul	Diferencia Ene-Jul
----------------------	-------------	------------------	--------------------------------------	--------------------	-------------------	-------------------	--------------------

**INGRESOS DEL PODER EJECUTIVO FEDERAL O ESTATAL Y DE LOS MUNICIPIOS**

1	IMPUESTOS	39,748,788.00	0.00	39,748,788.00	46,381,914.17	46,381,914.17	6,633,126.17
2	CUOTAS Y APORTACIONES DE SEGURIDAD SOCIAL	0.00	0.00	0.00	0.00	0.00	0.00
3	CONTRIBUCIONES DE MEJORAS	0.00	0.00	0.00	0.00	0.00	0.00
4	DERECHOS	23,245,758.19	36.00	23,245,794.19	26,617,301.59	26,617,301.59	3,371,543.40
5	PRODUCTOS	2,967,596.64	0.00	2,967,596.64	3,662,814.98	3,662,814.98	695,218.34
6	APROVECHAMIENTOS	1,987,934.46	0.00	1,987,934.46	2,277,130.15	2,277,130.15	289,195.69
8	PARTICIPACIONES, APORTACIONES, CONVENIOS, INCENTIVOS DERIVADOS DE LA COLABORACIÓN FISCAL Y FONDOS DISTINTOS DE APORTACIONES	219,375,426.32	-58,618.32	219,316,808.00	217,143,697.23	217,143,697.23	-2,231,729.09
9	TRANSFERENCIAS, ASIGNACIONES, SUBSIDIOS Y SUBVENCIONES, Y PENSIONES Y JUBILACIONES	0.00	0.00	0.00	0.00	0.00	0.00
	<b>SUBTOTAL:</b>	<b>287,325,503.61</b>	<b>-58,582.32</b>	<b>287,266,921.29</b>	<b>296,082,858.12</b>	<b>296,082,858.12</b>	<b>8,757,354.51</b>

**INGRESOS DE LOS ENTES PÚBLICOS DE LOS PODERES LEGISLATIVO Y JUDICIAL, DE LOS ÓRGANOS AUTÓNOMOS Y DEL SECTOR PARAESTATAL O PARAMUNICIPAL, ASÍ COMO DE LAS EMPRESAS PRODUCTIVAS DEL ESTADO**

7	INGRESOS POR VENTA DE BIENES, PRESTACIÓN DE SERVICIOS Y OTROS INGRESOS	0.00	0.00	0.00	0.00	0.00	0.00
	<b>SUBTOTAL:</b>	<b>0.00</b>	<b>0.00</b>	<b>0.00</b>	<b>0.00</b>	<b>0.00</b>	<b>0.00</b>

**INGRESOS DERIVADOS DE FINANCIAMIENTO**

10	INGRESOS DERIVADOS DE FINANCIAMIENTOS	0.00	0.00	0.00	0.00	0.00	0.00
	<b>SUBTOTAL:</b>	<b>0.00</b>	<b>0.00</b>	<b>0.00</b>	<b>0.00</b>	<b>0.00</b>	<b>0.00</b>

"BAJO PROTESTA DE DECIR VERDAD DECLARAMOS QUE LOS ESTADOS FINANCIEROS Y SUS NOTAS, SON RAZONABLEMENTE CORRECTOS Y SON REPOSABILIDAD DEL EMISOR"





MUNICIPIO DE TECOMAN, COL.  
Sistema Integral de Contabilidad Gubernamental  
**ESTADO ANALITICO DE INGRESOS**  
**DEL 1 DE ENERO AL 31 DE JULIO DE 2021**

Análisis por: Fuente de Financiamiento

Clave Presupuestaria	Descripción	Estimado Ene-Jul	Ampliaciones / (Reducciones) Ene-Jul	Modificado Ene-Jul	Devengado Ene-Jul	Recaudado Ene-Jul	Diferencia Ene-Jul
Rubro							
<b>TOTAL:</b>		<b>287,325,503.61</b>	<b>-58,582.32</b>	<b>287,266,921.29</b>	<b>296,082,858.12</b>	<b>296,082,858.12</b>	<b>8,757,354.51</b>
<b>Ingresos excedentes:</b>				<b>287,266,921.29</b>			<b>8,757,354.51</b>

- **Información Presupuestaria**  
*Estado Analítico del Presupuesto de Egresos*





**MUNICIPIO DE TECOMAN, COL.**  
**Sistema Integral de Contabilidad Gubernamental**  
**ESTADO ANALITICO DEL EJERCICIO DEL PRESUPUESTO DE EGRESOS**  
 Clasificador por Objeto del Gasto (Capítulo y Concepto)  
**DEL 1 DE ENERO AL 31 DE JULIO DE 2021**

Análisis por: Clasificador por Objeto del Gasto

Clave Presupuestaria	Descripción	Aprobado Ene-Jul	Ampliaciones / (Reducciones) Ene-Jul	Modificado Ene-Jul	Devengado Ene-Jul	Pagado Ene-Jul	Subejercicio Ene-Jul
Cap-Con							
<b>1 0</b>	<b>SERVICIOS PERSONALES</b>	<b>128,762,721.72</b>	<b>6,925,738.85</b>	<b>135,688,460.57</b>	<b>117,688,873.72</b>	<b>112,858,425.68</b>	<b>17,999,586.85</b>
1 1	REMUNERACIONES AL PERSONAL DE CARACTER PERMANENTE	71,915,763.01	599,726.07	72,515,489.08	69,825,304.20	69,825,304.20	2,690,184.88
1 2	REMUNERACIONES AL PERSONAL DE CARÁCTER TRANSITORIO	5,356,395.10	540,130.20	5,896,525.30	5,366,750.25	5,366,750.25	529,775.05
1 3	REMUNERACIONES ADICIONALES Y ESPECIALES	2,437,577.57	4,233,480.91	6,671,058.48	6,531,950.46	6,531,950.46	139,108.02
1 4	SEGURIDAD SOCIAL	11,567,485.90	-338,411.38	11,229,074.52	8,257,783.58	8,257,783.58	2,971,290.94
1 5	OTRAS PRESTACIONES SOCIALES Y ECONOMICAS	37,031,777.36	2,240,813.05	39,272,590.41	27,707,085.23	22,876,637.19	11,565,505.18
1 6	PREVISIONES	453,722.78	-350,000.00	103,722.78	0.00	0.00	103,722.78
1 7	PAGO DE ESTIMULOS A SERVIDORES PUBLICOS	0.00	0.00	0.00	0.00	0.00	0.00
<b>2 0</b>	<b>MATERIALES Y SUMINISTROS</b>	<b>7,053,458.93</b>	<b>2,104,530.82</b>	<b>9,157,989.75</b>	<b>7,979,818.33</b>	<b>7,040,928.60</b>	<b>1,178,171.42</b>
2 1	MATERIALES DE ADMINISTRACION, EMISION DE DOCUMENTOS Y ARTICULOS OFICIALES	552,912.36	3,806.07	556,718.43	392,190.99	358,917.14	164,527.44
2 2	ALIMENTOS Y UTENSILIOS	40,833.31	45,116.93	85,950.24	66,111.53	64,226.53	19,838.71
2 3	MATERIAS PRIMAS Y MATERIALES DE PRODUCCION Y COMERCIALIZACION	0.00	0.00	0.00	0.00	0.00	0.00
2 4	MATERIALES Y ARTICULOS DE CONSTRUCCION Y DE REPARACION	599,375.07	106,356.17	705,731.24	474,349.56	454,819.85	231,381.68
2 5	PRODUCTOS QUIMICOS, FARMACEUTICOS Y DE LABORATORIO	52,500.00	4,834.20	57,334.20	22,334.20	19,527.00	35,000.00
2 6	COMBUSTIBLES, LUBRICANTES Y ADITIVOS	5,073,421.71	1,723,580.44	6,797,002.15	6,415,576.32	5,591,458.75	381,425.83
2 7	VESTUARIO, BLANCOS, PRENDAS DE PROTECCION Y ARTICULOS DEPORTIVOS	11,666.62	-10,502.91	1,163.71	1,163.71	1,163.71	0.00
2 8	MATERIALES Y SUMINISTROS PARA SEGURIDAD	0.00	0.00	0.00	0.00	0.00	0.00
2 9	HERRAMIENTAS, REFACCIONES Y ACCESORIOS MENORES	722,749.86	231,339.92	954,089.78	608,092.02	550,815.62	345,997.76
<b>3 0</b>	<b>SERVICIOS GENERALES</b>	<b>20,591,622.24</b>	<b>3,644,518.37</b>	<b>24,236,140.61</b>	<b>22,353,246.52</b>	<b>22,071,276.28</b>	<b>1,882,894.09</b>
3 1	SERVICIOS BÁSICOS	12,768,291.69	634,919.64	13,403,211.33	13,313,104.87	13,313,104.87	90,106.46
3 2	SERVICIOS DE ARRENDAMIENTO	945,000.00	762,956.40	1,707,956.40	1,324,457.88	1,123,197.88	383,498.52
3 3	SERVICIOS PROFESIONALES, CIENTIFICOS, TECNICOS Y OTROS SERVICIOS	764,400.00	363,087.53	1,127,487.53	589,244.56	589,244.56	538,242.97
3 4	SERVICIOS FINANCIEROS, BANCARIOS Y COMERCIALES	1,396,500.00	365,644.14	1,762,144.14	1,595,080.39	1,595,080.39	167,063.75
3 5	SERVICIOS DE INSTALACION, REPARACION, MANTENIMIENTO Y CONSERVACION	2,592,976.26	323,556.44	2,916,532.70	2,577,546.02	2,545,015.78	338,986.68
3 6	SERVICIOS DE COMUNICACION SOCIAL Y PUBLICIDAD	444,500.00	24,530.00	469,030.00	309,430.00	268,830.00	159,600.00
3 7	SERVICIOS DE TRASLADO Y VIATICOS	36,750.00	-2,000.00	34,750.00	0.00	0.00	34,750.00
3 8	SERVICIOS OFICIALES	136,791.62	-13,949.62	122,842.00	84,304.90	83,724.90	38,537.10
3 9	OTROS SERVICIOS GENERALES	1,506,412.67	1,185,773.84	2,692,186.51	2,560,077.90	2,553,077.90	132,108.61

"BAJO PROTESTA DE DECIR VERDAD DECLARAMOS QUE LOS ESTADOS FINANCIEROS Y SUS NOTAS, SON RAZONABLEMENTE CORRECTOS Y SON REponsabilidad DEL EMISOR"



**MUNICIPIO DE TECOMAN, COL.**  
**Sistema Integral de Contabilidad Gubernamental**  
**ESTADO ANALITICO DEL EJERCICIO DEL PRESUPUESTO DE EGRESOS**  
 Clasificador por Objeto del Gasto (Capítulo y Concepto)  
**DEL 1 DE ENERO AL 31 DE JULIO DE 2021**

Análisis por: Clasificador por Objeto del Gasto

Clave Presupuestaria Cap-Con	Descripción	Aprobado Ene-Jul	Ampliaciones / (Reducciones) Ene-Jul	Modificado Ene-Jul	Devengado Ene-Jul	Pagado Ene-Jul	Subejercicio Ene-Jul
<b>4 0</b>	<b>TRANSFERENCIAS, ASIGNACIONES, SUBSIDIOS Y OTRAS AYUDAS</b>	<b>46,060,689.15</b>	<b>168,373.35</b>	<b>46,229,062.50</b>	<b>45,149,507.93</b>	<b>45,129,983.93</b>	<b>1,079,554.57</b>
4 1	TRANSFERENCIAS INTERNAS Y ASIGNACIONES AL SECTOR PÚBLICO	13,194,999.86	241,666.66	13,436,666.52	13,324,999.86	13,324,999.86	111,666.66
4 2	TRANSFERENCIAS AL RESTO DEL SECTOR PÚBLICO	0.00	0.00	0.00	0.00	0.00	0.00
4 3	SUBSIDIOS Y SUBVENCIONES	706,183.38	5,800.00	711,983.38	677,936.00	658,412.00	34,047.38
4 4	AYUDAS SOCIALES	478,333.31	-79,093.31	399,240.00	93,240.00	93,240.00	306,000.00
4 5	PENSIONES Y JUBILACIONES	31,681,172.60	0.00	31,681,172.60	31,053,332.07	31,053,332.07	627,840.53
4 6	TRANSFERENCIAS A FIDEICOMISOS, MANDATOS Y CONTRATOS ANALOGOS.	0.00	0.00	0.00	0.00	0.00	0.00
4 7	TRANSFERENCIAS A LA SEGURIDAD SOCIAL	0.00	0.00	0.00	0.00	0.00	0.00
4 8	DONATIVOS	0.00	0.00	0.00	0.00	0.00	0.00
4 9	TRANSFERENCIAS AL EXTERIOR	0.00	0.00	0.00	0.00	0.00	0.00
<b>5 0</b>	<b>BIENES MUEBLES, INMUEBLES E INTANGIBLES</b>	<b>62,416.69</b>	<b>87,725.39</b>	<b>150,142.08</b>	<b>52,444.27</b>	<b>44,644.28</b>	<b>97,697.81</b>
5 1	MOBILIARIO Y EQUIPO DE ADMINISTRACION	43,750.00	31,225.39	74,975.39	29,726.00	29,726.00	45,249.39
5 2	MOBILIARIO Y EQUIPO EDUCACIONAL Y RECREATIVO	0.00	0.00	0.00	0.00	0.00	0.00
5 3	EQUIPO E INSTRUMENTAL MEDICO Y DE LABORATORIO	0.00	0.00	0.00	0.00	0.00	0.00
5 4	VEHICULOS Y EQUIPO DE TRANSPORTE	0.00	0.00	0.00	0.00	0.00	0.00
5 5	EQUIPO DE DEFENSA Y SEGURIDAD	0.00	0.00	0.00	0.00	0.00	0.00
5 6	MAQUINARIA, OTROS EQUIPOS Y HERRAMIENTAS	18,666.69	54,000.00	72,666.69	20,748.27	12,948.28	51,918.42
5 7	ACTIVOS BIOLÓGICOS	0.00	0.00	0.00	0.00	0.00	0.00
5 8	BIENES INMUEBLES	0.00	0.00	0.00	0.00	0.00	0.00
5 9	ACTIVOS INTANGIBLES	0.00	2,500.00	2,500.00	1,970.00	1,970.00	530.00
<b>6 0</b>	<b>INVERSION PUBLICA</b>	<b>45,094,161.84</b>	<b>23,940,643.27</b>	<b>69,034,805.11</b>	<b>38,199,418.21</b>	<b>36,159,326.91</b>	<b>30,835,386.90</b>
6 1	OBRA PUBLICA EN BIENES DE DOMINIO PUBLICO	45,094,161.84	23,940,643.27	69,034,805.11	38,199,418.21	36,159,326.91	30,835,386.90
6 2	OBRA PUBLICA EN BIENES PROPIOS	0.00	0.00	0.00	0.00	0.00	0.00
6 3	PROYECTOS PRODUCTIVOS Y ACCIONES DE FOMENTO	0.00	0.00	0.00	0.00	0.00	0.00
<b>7 0</b>	<b>INVERSIONES FINANCIERAS Y OTRAS PROVISIONES</b>	<b>70,000.00</b>	<b>0.00</b>	<b>70,000.00</b>	<b>0.00</b>	<b>0.00</b>	<b>70,000.00</b>
7 1	INVERSIONES PARA EL FOMENTO DE ACTIVIDADES PRODUCTIVAS	0.00	0.00	0.00	0.00	0.00	0.00
7 2	ACCIONES Y PARTICIPACIONES DE CAPITAL	0.00	0.00	0.00	0.00	0.00	0.00
7 3	COMPRA DE TITULOS Y VALORES	0.00	0.00	0.00	0.00	0.00	0.00
7 4	CONCESION DE PRESTAMOS	0.00	0.00	0.00	0.00	0.00	0.00
7 5	INVERSIONES EN FIDEICOMISOS, MANDATOS Y OTROS ANALOGOS	0.00	0.00	0.00	0.00	0.00	0.00
7 6	OTRAS INVERSIONES FINANCIERAS	0.00	0.00	0.00	0.00	0.00	0.00

"BAJO PROTESTA DE DECIR VERDAD DECLARAMOS QUE LOS ESTADOS FINANCIEROS Y SUS NOTAS, SON RAZONABLEMENTE CORRECTOS Y SON REPOSABILIDAD DEL EMISOR"



**MUNICIPIO DE TECOMAN, COL.**  
**Sistema Integral de Contabilidad Gubernamental**  
**ESTADO ANALITICO DEL EJERCICIO DEL PRESUPUESTO DE EGRESOS**  
 Clasificador por Objeto del Gasto (Capítulo y Concepto)  
**DEL 1 DE ENERO AL 31 DE JULIO DE 2021**

Análisis por: Clasificador por Objeto del Gasto

Clave Presupuestaria Cap-Con	Descripción	Aprobado Ene-Jul	Ampliaciones / (Reducciones) Ene-Jul	Modificado Ene-Jul	Devengado Ene-Jul	Pagado Ene-Jul	Subejercicio Ene-Jul
7 9	PROVISIONES PARA CONTINGENCIAS Y OTRAS EROGACIONES ESPECIALES	70,000.00	0.00	70,000.00	0.00	0.00	70,000.00
<b>8 0</b>	<b>PARTICIPACIONES Y APORTACIONES</b>	<b>154,357.56</b>	<b>94,813.44</b>	<b>249,171.00</b>	<b>249,171.00</b>	<b>249,171.00</b>	<b>0.00</b>
8 1	PARTICIPACIONES	154,357.56	94,813.44	249,171.00	249,171.00	249,171.00	0.00
8 3	APORTACIONES	0.00	0.00	0.00	0.00	0.00	0.00
8 5	CONVENIOS	0.00	0.00	0.00	0.00	0.00	0.00
<b>9 0</b>	<b>DEUDA PUBLICA</b>	<b>34,645,059.09</b>	<b>-200,000.00</b>	<b>34,445,059.09</b>	<b>43,656,229.96</b>	<b>37,448,240.27</b>	<b>-9,211,170.87</b>
9 1	AMORTIZACION DE LA DEUDA PUBLICA	30,113,510.67	0.00	30,113,510.67	30,064,461.69	30,064,461.69	49,048.98
9 2	INTERESES DE LA DEUDA PUBLICA	3,102,381.73	-200,000.00	2,902,381.73	1,705,932.30	1,705,932.30	1,196,449.43
9 3	COMISIONES DE LA DEUDA PUBLICA	0.00	0.00	0.00	0.00	0.00	0.00
9 4	GASTOS DE LA DEUDA PUBLICA	0.00	0.00	0.00	0.00	0.00	0.00
9 5	COSTO POR CEBERTURAS	0.00	0.00	0.00	0.00	0.00	0.00
9 6	APOYOS FINANCIEROS	0.00	0.00	0.00	0.00	0.00	0.00
9 9	ADEUDOS DE EJERCICIOS FISCALES ANTERIORES (ADEFAS)	1,429,166.69	0.00	1,429,166.69	11,885,835.97	5,677,846.28	-10,456,669.28
<b>TOTAL DEL GASTO:</b>		<b>282,494,487.22</b>	<b>36,766,343.49</b>	<b>319,260,830.71</b>	<b>275,328,709.94</b>	<b>261,001,996.95</b>	<b>43,932,120.77</b>





MUNICIPIO DE TECOMAN, COL.  
Sistema Integral de Contabilidad Gubernamental  
**ESTADO ANALITICO DEL EJERCICIO DEL PRESUPUESTO DE EGRESOS**  
Clasificación Económica (Tipo de Gasto)  
**DEL 1 DE ENERO AL 31 DE JULIO DE 2021**

Análisis por: Clasificación Económica

Clave Presupuestaria	Descripción	Aprobado Ene-Jul	Ampliaciones / (Reducciones) Ene-Jul	Modificado Ene-Jul	Devengado Ene-Jul	Pagado Ene-Jul	Subejercicio Ene-Jul
TG							
1	GASTO CORRIENTE	210,861,391.89	-33,711,780.76	177,149,611.13	157,383,439.92	151,304,807.92	19,766,171.21
2	GASTO DE CAPITAL	153,310.64	68,881,494.47	69,034,805.11	38,199,418.21	36,159,326.91	30,835,386.90
3	AMORTIZACION DE LA DEUDA Y DISMINUCION DE PASIVOS	34,671,892.40	-197,500.02	34,474,392.38	43,662,229.94	37,454,240.25	-9,187,837.56
4	PENSIONES Y JUBILACIONES	31,681,172.60	0.00	31,681,172.60	31,053,332.07	31,053,332.07	627,840.53
5	PARTICIPACIONES	5,126,719.69	1,794,129.80	6,920,849.49	5,030,289.80	5,030,289.80	1,890,559.69
<b>TOTAL DEL GASTO:</b>		<b>282,494,487.22</b>	<b>36,766,343.49</b>	<b>319,260,830.71</b>	<b>275,328,709.94</b>	<b>261,001,996.95</b>	<b>43,932,120.77</b>



**MUNICIPIO DE TECOMAN, COL.**  
**Sistema Integral de Contabilidad Gubernamental**  
**ESTADO ANALITICO DEL EJERCICIO DEL PRESUPUESTO DE EGRESOS**  
 Clasificación Administrativa  
**DEL 1 DE ENERO AL 31 DE JULIO DE 2021**

Análisis por: Clasificación Administrativa

Clave Presupuestaria Descripción	Aprobado Ene-Jul	Ampliaciones / (Reducciones) Ene-Jul	Modificado Ene-Jul	Devengado Ene-Jul	Pagado Ene-Jul	Subejercicio Ene-Jul
UP-UR-UE						
<b>01 CABILDO</b>	<b>6,537,083.28</b>	<b>200,282.36</b>	<b>6,737,365.64</b>	<b>6,728,210.91</b>	<b>6,728,210.91</b>	<b>9,154.73</b>
<b>01 01 CABILDO</b>	<b>6,537,083.28</b>	<b>200,282.36</b>	<b>6,737,365.64</b>	<b>6,728,210.91</b>	<b>6,728,210.91</b>	<b>9,154.73</b>
01 01 01 DESPACHO DE CABILDO	6,537,083.28	200,282.36	6,737,365.64	6,728,210.91	6,728,210.91	9,154.73
<b>02 PRESIDENCIA MUNICIPAL</b>	<b>6,432,049.13</b>	<b>258,684.76</b>	<b>6,690,733.89</b>	<b>4,307,288.05</b>	<b>4,239,571.84</b>	<b>2,383,445.84</b>
<b>02 01 PRESIDENCIA MUNICIPAL</b>	<b>1,240,050.59</b>	<b>27,879.71</b>	<b>1,267,930.30</b>	<b>524,291.26</b>	<b>523,184.84</b>	<b>743,639.04</b>
02 01 01 DESPACHO DE PRESIDENCIA MUNICIPAL	1,240,050.59	27,879.71	1,267,930.30	524,291.26	523,184.84	743,639.04
<b>02 02 COMUNICACION SOCIAL</b>	<b>930,629.21</b>	<b>59,336.99</b>	<b>989,966.20</b>	<b>678,942.68</b>	<b>638,043.43</b>	<b>311,023.52</b>
02 02 01 DIRECCION DE COMUNICACION SOCIAL	930,629.21	59,336.99	989,966.20	678,942.68	638,043.43	311,023.52
<b>02 03 ATENCION CIUDADANA</b>	<b>778,967.97</b>	<b>28,065.79</b>	<b>807,033.76</b>	<b>375,308.25</b>	<b>374,408.25</b>	<b>431,725.51</b>
02 03 01 DIRECCION DE ATENCION CIUDADANA	778,967.97	28,065.79	807,033.76	375,308.25	374,408.25	431,725.51
<b>02 04 DESARROLLO SOCIAL</b>	<b>198,900.58</b>	<b>15,032.10</b>	<b>213,932.68</b>	<b>144,781.32</b>	<b>144,781.32</b>	<b>69,151.36</b>
02 04 01 DIRECCION DE DESARROLLO SOCIAL	198,900.58	15,032.10	213,932.68	144,781.32	144,781.32	69,151.36
<b>02 05 FOMENTO ECONOMICO</b>	<b>1,456,788.80</b>	<b>55,277.09</b>	<b>1,512,065.89</b>	<b>985,996.16</b>	<b>984,491.56</b>	<b>526,069.73</b>
02 05 01 DIRECCION DE FOMENTO ECONOMICO	1,456,788.80	55,277.09	1,512,065.89	985,996.16	984,491.56	526,069.73
<b>02 06 SISTEMA DE PROTECCION INTEGRAL DE NIÑAS, NIÑOS Y ADOLESCENTES</b>	<b>170,061.27</b>	<b>6,896.74</b>	<b>176,958.01</b>	<b>159,846.36</b>	<b>159,846.36</b>	<b>17,111.65</b>
02 06 01 DIRECCION DEL SISTEMA DE PROTECCION INTEGRAL DE NIÑAS, NIÑOS Y ADOLESCENTES	170,061.27	6,896.74	176,958.01	159,846.36	159,846.36	17,111.65
<b>02 07 UNIDAD DE TRANSPARENCIA Y ACCESO A LA INFORMACION PUBLICA MUNICIPAL</b>	<b>476,893.81</b>	<b>8,670.56</b>	<b>485,564.37</b>	<b>406,497.13</b>	<b>406,497.13</b>	<b>79,067.24</b>
02 07 01 DIRECCION DE TRANSPARENCIA Y ACCESO A LA INFORMACION PUBLICA MUNICIPAL	476,893.81	8,670.56	485,564.37	406,497.13	406,497.13	79,067.24
<b>02 08 PROTECCION CIVIL</b>	<b>1,179,756.90</b>	<b>57,525.78</b>	<b>1,237,282.68</b>	<b>1,031,624.89</b>	<b>1,008,318.95</b>	<b>205,657.79</b>
02 08 01 DIRECCION DE PROTECCION CIVIL	1,179,756.90	57,525.78	1,237,282.68	1,031,624.89	1,008,318.95	205,657.79
<b>03 SECRETARIA DEL AYUNTAMIENTO</b>	<b>7,082,867.94</b>	<b>534,091.93</b>	<b>7,616,959.87</b>	<b>6,951,610.23</b>	<b>6,947,754.93</b>	<b>665,349.64</b>
<b>03 01 SECRETARIA DEL AYUNTAMIENTO</b>	<b>1,748,731.22</b>	<b>105,655.51</b>	<b>1,854,386.73</b>	<b>1,642,605.08</b>	<b>1,640,999.78</b>	<b>211,781.65</b>
03 01 01 DESPACHO DE LA SECRETARIA DEL AYUNTAMIENTO	1,150,680.78	84,441.35	1,235,122.13	1,100,748.95	1,099,143.65	134,373.18
03 01 02 JEFATURA DE LOS SERVICIOS MUNICIPALES DE SALUD	598,050.44	21,214.16	619,264.60	541,856.13	541,856.13	77,408.47
<b>03 02 REGISTRO CIVIL</b>	<b>1,276,150.36</b>	<b>60,982.32</b>	<b>1,337,132.68</b>	<b>1,238,920.53</b>	<b>1,238,920.53</b>	<b>98,212.15</b>
03 02 01 OFICIALIA DEL REGISTRO CIVIL	1,276,150.36	60,982.32	1,337,132.68	1,238,920.53	1,238,920.53	98,212.15
<b>03 03 EDUCACION Y CULTURA</b>	<b>4,057,986.36</b>	<b>367,454.10</b>	<b>4,425,440.46</b>	<b>4,070,084.62</b>	<b>4,067,834.62</b>	<b>355,355.84</b>
03 03 01 DIRECCION DE EDUCACION Y CULTURA	4,057,986.36	367,454.10	4,425,440.46	4,070,084.62	4,067,834.62	355,355.84
<b>04 OFICIALIA MAYOR</b>	<b>26,492,838.40</b>	<b>41,917.76</b>	<b>26,534,756.16</b>	<b>20,075,461.32</b>	<b>15,220,204.68</b>	<b>6,459,294.84</b>
<b>04 01 OFICIALIA MAYOR</b>	<b>20,102,062.30</b>	<b>-482,528.40</b>	<b>19,619,533.90</b>	<b>14,063,713.62</b>	<b>9,232,672.17</b>	<b>5,555,820.28</b>
04 01 01 DESPACHO DE LA OFICIALIA MAYOR	20,102,062.30	-482,528.40	19,619,533.90	14,063,713.62	9,232,672.17	5,555,820.28
<b>04 02 RECURSOS MATERIALES</b>	<b>1,059,359.37</b>	<b>107,560.66</b>	<b>1,166,920.03</b>	<b>1,078,484.06</b>	<b>1,078,484.06</b>	<b>88,435.97</b>

\*BAJO PROTESTA DE DECIR VERDAD DECLARAMOS QUE LOS ESTADOS FINANCIEROS Y SUS NOTAS, SON RAZONABLEMENTE CORRECTOS Y SON RESPONSABILIDAD DEL EMISOR\*



**MUNICIPIO DE TECOMAN, COL.**  
**Sistema Integral de Contabilidad Gubernamental**  
**ESTADO ANALITICO DEL EJERCICIO DEL PRESUPUESTO DE EGRESOS**  
 Clasificación Administrativa  
**DEL 1 DE ENERO AL 31 DE JULIO DE 2021**

Análisis por: Clasificación Administrativa

Clave Presupuestaria	Descripción	Aprobado Ene-Jul	Ampliaciones / (Reducciones) Ene-Jul	Modificado Ene-Jul	Devengado Ene-Jul	Pagado Ene-Jul	Subejercicio Ene-Jul
UP-UR-UE							
04 02 01	DIRECCION DE RECURSOS MATERIALES	1,059,359.37	107,560.66	1,166,920.03	1,078,484.06	1,078,484.06	88,435.97
04 03	<b>RECURSOS HUMANOS</b>	<b>1,377,797.64</b>	<b>51,770.34</b>	<b>1,429,567.98</b>	<b>1,229,863.81</b>	<b>1,229,863.81</b>	<b>199,704.17</b>
04 03 01	DIRECCION DE RECURSOS HUMANOS	1,377,797.64	51,770.34	1,429,567.98	1,229,863.81	1,229,863.81	199,704.17
04 04	<b>CONTROL PATRIMONIAL</b>	<b>648,464.95</b>	<b>21,506.77</b>	<b>669,971.72</b>	<b>555,775.90</b>	<b>555,775.90</b>	<b>114,195.82</b>
04 04 01	DIRECCION DE CONTROL PATRIMONIAL	648,464.95	21,506.77	669,971.72	555,775.90	555,775.90	114,195.82
04 05	<b>SERVICIOS GENERALES</b>	<b>3,305,154.14</b>	<b>343,608.39</b>	<b>3,648,762.53</b>	<b>3,147,623.93</b>	<b>3,123,408.74</b>	<b>501,138.60</b>
04 05 01	DIRECCION DE SERVICIOS GENERALES	3,305,154.14	343,608.39	3,648,762.53	3,147,623.93	3,123,408.74	501,138.60
05	<b>TESORERIA MUNICIPAL</b>	<b>91,818,720.32</b>	<b>-44,309,033.68</b>	<b>47,509,686.64</b>	<b>55,232,104.21</b>	<b>49,003,231.33</b>	<b>-7,722,417.57</b>
05 01	<b>TESORERIA MUNICIPAL</b>	<b>36,848,367.60</b>	<b>-67,276.91</b>	<b>36,781,090.69</b>	<b>45,698,653.93</b>	<b>39,490,664.24</b>	<b>-8,917,563.24</b>
05 01 01	DESPACHO DE LA TESORERIA MUNICIPAL	36,848,367.60	-67,276.91	36,781,090.69	45,698,653.93	39,490,664.24	-8,917,563.24
05 02	<b>CATASTRO</b>	<b>1,098,822.24</b>	<b>39,104.42</b>	<b>1,137,926.66</b>	<b>1,039,656.50</b>	<b>1,038,857.50</b>	<b>98,270.16</b>
05 02 01	DIRECCION DE CATASTRO	1,098,822.24	39,104.42	1,137,926.66	1,039,656.50	1,038,857.50	98,270.16
05 03	<b>EGRESOS Y CONTABILIDAD</b>	<b>1,528,783.42</b>	<b>146,589.33</b>	<b>1,675,372.75</b>	<b>1,568,702.74</b>	<b>1,568,702.74</b>	<b>106,670.01</b>
05 03 01	DIRECCION DE EGRESOS Y CONTABILIDAD	1,528,783.42	146,589.33	1,675,372.75	1,568,702.74	1,568,702.74	106,670.01
05 04	<b>INGRESOS</b>	<b>3,675,336.81</b>	<b>257,900.54</b>	<b>3,933,237.35</b>	<b>3,470,923.15</b>	<b>3,457,791.15</b>	<b>462,314.20</b>
05 04 01	DIRECCION DE INGRESOS	3,675,336.81	257,900.54	3,933,237.35	3,470,923.15	3,457,791.15	462,314.20
05 05	<b>REGLAMENTOS Y APREMIOS</b>	<b>1,288,804.69</b>	<b>66,721.76</b>	<b>1,355,526.45</b>	<b>1,178,974.41</b>	<b>1,176,604.62</b>	<b>176,552.04</b>
05 05 01	DIRECCION DE REGLAMENTOS Y APREMIOS	1,288,804.69	66,721.76	1,355,526.45	1,178,974.41	1,176,604.62	176,552.04
05 06	<b>SISTEMAS</b>	<b>1,247,498.43</b>	<b>116,499.50</b>	<b>1,363,997.93</b>	<b>1,205,704.41</b>	<b>1,202,120.01</b>	<b>158,293.52</b>
05 06 01	DIRECCION DE SISTEMAS	1,247,498.43	116,499.50	1,363,997.93	1,205,704.41	1,202,120.01	158,293.52
05 07	<b>PLANEACION Y DESARROLLO MUNICIPAL</b>	<b>46,131,107.13</b>	<b>-44,868,572.32</b>	<b>1,262,534.81</b>	<b>1,069,489.07</b>	<b>1,068,491.07</b>	<b>193,045.74</b>
05 07 01	DIRECCION DE PLANEACION Y DESARROLLO MUNICIPAL	46,131,107.13	-44,868,572.32	1,262,534.81	1,069,489.07	1,068,491.07	193,045.74
06	<b>CONTRALORIA MUNICIPAL</b>	<b>1,373,118.94</b>	<b>96,378.86</b>	<b>1,469,497.80</b>	<b>1,314,890.50</b>	<b>1,313,846.50</b>	<b>154,607.30</b>
06 01	<b>CONTRALORIA MUNICIPAL</b>	<b>824,651.13</b>	<b>75,086.23</b>	<b>899,737.36</b>	<b>801,147.76</b>	<b>800,103.76</b>	<b>98,589.60</b>
06 01 01	DESPACHO DE LA CONTRALORIA MUNICIPAL	824,651.13	75,086.23	899,737.36	801,147.76	800,103.76	98,589.60
06 02	<b>INVESTIGACION DE FALTAS ADMINISTRATIVAS</b>	<b>170,061.27</b>	<b>6,896.74</b>	<b>176,958.01</b>	<b>159,850.64</b>	<b>159,850.64</b>	<b>17,107.37</b>
06 02 01	DIRECCION DE INVESTIGACION DE FALTAS ADMINISTRATIVAS	170,061.27	6,896.74	176,958.01	159,850.64	159,850.64	17,107.37
06 03	<b>SUBSTANCIACION DEL PROCEDIMIENTO ADMINISTRATIVO DE RESPONSABILIDAD</b>	<b>170,061.27</b>	<b>6,739.15</b>	<b>176,800.42</b>	<b>159,397.46</b>	<b>159,397.46</b>	<b>17,402.96</b>
06 03 01	DIRECCION DE SUBSTANCIACION DEL PROCEDIMIENTO ADMINISTRATIVO DE RESPONSABILIDAD	170,061.27	6,739.15	176,800.42	159,397.46	159,397.46	17,402.96
06 04	<b>RESOLUCION O FALLO DEL PROCEDIMIENTO ADMINISTRATIVO DE RESPONSABILIDAD</b>	<b>208,345.27</b>	<b>7,656.74</b>	<b>216,002.01</b>	<b>194,494.64</b>	<b>194,494.64</b>	<b>21,507.37</b>
06 04 01	DIRECCION RESOLUTORA O FALLO DEL PROCEDIMIENTO ADMINISTRATIVO DE RESPONSABILIDAD	208,345.27	7,656.74	216,002.01	194,494.64	194,494.64	21,507.37
07	<b>JUEZ CIVICO MUNICIPAL</b>	<b>630,668.56</b>	<b>12,362.16</b>	<b>643,030.72</b>	<b>432,602.61</b>	<b>432,602.61</b>	<b>210,428.11</b>

\*BAJO PROTESTA DE DECIR VERDAD DECLARAMOS QUE LOS ESTADOS FINANCIEROS Y SUS NOTAS, SON RAZONABLEMENTE CORRECTOS Y SON RESPONSABILIDAD DEL EMISOR\*



**MUNICIPIO DE TECOMAN, COL.**  
**Sistema Integral de Contabilidad Gubernamental**  
**ESTADO ANALITICO DEL EJERCICIO DEL PRESUPUESTO DE EGRESOS**  
 Clasificación Administrativa  
**DEL 1 DE ENERO AL 31 DE JULIO DE 2021**

Análisis por: Clasificación Administrativa

Clave Presupuestaria Descripción	Aprobado Ene-Jul	Ampliaciones / (Reducciones) Ene-Jul	Modificado Ene-Jul	Devengado Ene-Jul	Pagado Ene-Jul	Subejercicio Ene-Jul
UP-UR-UE						
<b>07 01 JUEZ CIVICO MUNICIPAL</b>	<b>630,668.56</b>	<b>12,362.16</b>	<b>643,030.72</b>	<b>432,602.61</b>	<b>432,602.61</b>	<b>210,428.11</b>
07 01 01 DIRECCION DE JUEZ CIVICO	630,668.56	12,362.16	643,030.72	432,602.61	432,602.61	210,428.11
<b>08 DIRECCION GENERAL DE SERVICIOS PUBLICOS</b>	<b>43,997,727.68</b>	<b>4,442,117.30</b>	<b>48,439,844.98</b>	<b>45,449,658.79</b>	<b>44,842,794.28</b>	<b>2,990,186.19</b>
<b>08 01 SERVICIOS PUBLICOS</b>	<b>3,209,732.09</b>	<b>741,021.88</b>	<b>3,950,753.97</b>	<b>3,521,634.75</b>	<b>3,473,168.62</b>	<b>429,119.22</b>
08 01 01 DIRECCION GENERAL DE SERVICIOS PUBLICOS	3,209,732.09	741,021.88	3,950,753.97	3,521,634.75	3,473,168.62	429,119.22
<b>08 02 ASEO PUBLICO Y RESIDUOS SOLIDOS</b>	<b>18,514,741.59</b>	<b>2,165,504.60</b>	<b>20,680,246.19</b>	<b>19,270,376.29</b>	<b>18,783,594.01</b>	<b>1,409,869.90</b>
08 02 01 DIRECCION DE ASEO PUBLICO Y RESIDUOS SOLIDOS	18,514,741.59	2,165,504.60	20,680,246.19	19,270,376.29	18,783,594.01	1,409,869.90
<b>08 03 PARQUES Y JARDINES</b>	<b>6,921,614.69</b>	<b>580,654.93</b>	<b>7,502,269.62</b>	<b>6,760,171.66</b>	<b>6,699,343.08</b>	<b>742,097.96</b>
08 03 01 DIRECCION DE PARQUES Y JARDINES	6,921,614.69	580,654.93	7,502,269.62	6,760,171.66	6,699,343.08	742,097.96
<b>08 04 RASTRO MUNICIPAL</b>	<b>928,705.62</b>	<b>163,291.59</b>	<b>1,091,997.21</b>	<b>1,012,361.60</b>	<b>1,012,361.60</b>	<b>79,635.61</b>
08 04 01 ADMINISTRACION DEL RASTRO MUNICIPAL	928,705.62	163,291.59	1,091,997.21	1,012,361.60	1,012,361.60	79,635.61
<b>08 05 PANTONES MUNICIPALES</b>	<b>595,882.13</b>	<b>103,853.80</b>	<b>699,735.93</b>	<b>626,441.94</b>	<b>626,441.94</b>	<b>73,293.99</b>
08 05 01 ADMINISTRACION DE PANTEONES MUNICIPALES	595,882.13	103,853.80	699,735.93	626,441.94	626,441.94	73,293.99
<b>08 06 ALUMBRADO PUBLICO</b>	<b>13,827,051.56</b>	<b>687,790.50</b>	<b>14,514,842.06</b>	<b>14,258,672.55</b>	<b>14,247,885.03</b>	<b>256,169.51</b>
08 06 01 DIRECCION DE ALUMBRADO PUBLICO	13,827,051.56	687,790.50	14,514,842.06	14,258,672.55	14,247,885.03	256,169.51
<b>09 DIRECCION GENERAL DE DESARROLLO URBANO Y OBRAS PUBLICAS</b>	<b>7,779,095.43</b>	<b>69,929,517.39</b>	<b>77,708,612.82</b>	<b>45,764,772.42</b>	<b>43,681,274.36</b>	<b>31,943,840.40</b>
<b>09 01 DESPACHO DE LA DIRECCION GENERAL DE DESARROLLO URBANO Y OBRAS PUBLICAS</b>	<b>1,004,857.63</b>	<b>191,763.70</b>	<b>1,196,621.33</b>	<b>792,825.16</b>	<b>751,628.15</b>	<b>403,796.17</b>
09 01 01 DESPACHO DE LA DIRECCION GENERAL DE DESARROLLO URBANO Y OBRAS PUBLICAS	1,004,857.63	191,763.70	1,196,621.33	792,825.16	751,628.15	403,796.17
<b>09 02 OBRA PUBLICA</b>	<b>4,579,605.71</b>	<b>69,650,903.22</b>	<b>74,230,508.93</b>	<b>42,913,534.29</b>	<b>40,873,442.99</b>	<b>31,316,974.64</b>
09 02 01 DIRECCION DE OBRA PUBLICA	4,579,605.71	69,650,903.22	74,230,508.93	42,913,534.29	40,873,442.99	31,316,974.64
<b>09 03 ADMINISTRACION</b>	<b>249,872.92</b>	<b>10,913.26</b>	<b>260,786.18</b>	<b>234,617.73</b>	<b>234,617.73</b>	<b>26,168.45</b>
09 03 01 COORDINACION ADMINISTRATIVA	249,872.92	10,913.26	260,786.18	234,617.73	234,617.73	26,168.45
<b>09 04 DESARROLLO URBANO</b>	<b>1,944,759.17</b>	<b>75,937.21</b>	<b>2,020,696.38</b>	<b>1,823,795.24</b>	<b>1,821,585.49</b>	<b>196,901.14</b>
09 04 01 DIRECCION DESARROLLO URBANO	1,944,759.17	75,937.21	2,020,696.38	1,823,795.24	1,821,585.49	196,901.14
<b>10 DIRECCION GENERAL DE SEGURIDAD PUBLICA Y POLICIA VIAL</b>	<b>41,263,315.29</b>	<b>4,078,482.59</b>	<b>45,341,797.88</b>	<b>39,417,899.69</b>	<b>38,968,275.69</b>	<b>5,923,898.19</b>
<b>10 01 SEGURIDAD PUBLICA Y POLICIA VIAL</b>	<b>258,227.42</b>	<b>27,370.64</b>	<b>285,598.06</b>	<b>164,437.63</b>	<b>164,437.63</b>	<b>121,160.43</b>
10 01 01 DESPACHO DE LA DIRECCION GENERAL DE SEGURIDAD PUBLICA Y POLICIA VIAL	258,227.42	27,370.64	285,598.06	164,437.63	164,437.63	121,160.43
<b>10 02 SEGURIDAD PUBLICA</b>	<b>35,966,569.58</b>	<b>3,467,223.38</b>	<b>39,433,792.96</b>	<b>34,378,912.57</b>	<b>33,929,288.57</b>	<b>5,054,880.39</b>
10 02 01 DIRECCION DE SEGURIDAD PUBLICA	35,966,569.58	3,467,223.38	39,433,792.96	34,378,912.57	33,929,288.57	5,054,880.39
<b>10 03 POLICIA VIAL</b>	<b>4,760,306.51</b>	<b>545,970.59</b>	<b>5,306,277.10</b>	<b>4,610,527.94</b>	<b>4,610,527.94</b>	<b>695,749.16</b>
10 03 01 DIRECCION DE POLICIA VIAL	4,760,306.51	545,970.59	5,306,277.10	4,610,527.94	4,610,527.94	695,749.16
<b>10 04 PREVENCION DEL DELITO</b>	<b>278,211.78</b>	<b>37,917.98</b>	<b>316,129.76</b>	<b>264,021.55</b>	<b>264,021.55</b>	<b>52,108.21</b>

\*BAJO PROTESTA DE DECIR VERDAD DECLARAMOS QUE LOS ESTADOS FINANCIEROS Y SUS NOTAS, SON RAZONABLEMENTE CORRECTOS Y SON RESPONSABILIDAD DEL EMISOR\*





**MUNICIPIO DE TECOMAN, COL.**  
**Sistema Integral de Contabilidad Gubernamental**  
**ESTADO ANALITICO DEL EJERCICIO DEL PRESUPUESTO DE EGRESOS**  
 Clasificación Administrativa  
**DEL 1 DE ENERO AL 31 DE JULIO DE 2021**

Análisis por: Clasificación Administrativa

Clave Presupuestaria	Descripción	Aprobado Ene-Jul	Ampliaciones / (Reducciones) Ene-Jul	Modificado Ene-Jul	Devengado Ene-Jul	Pagado Ene-Jul	Subejercicio Ene-Jul
UP-UR-UE							
10 04 01	DIRECCION DE PREVENCION DEL DELITO	278,211.78	37,917.98	316,129.76	264,021.55	264,021.55	52,108.21
11	DIRECCION GENERAL DE ASUNTOS JURIDICOS	2,082,898.72	1,157,184.87	3,240,083.59	3,138,993.40	3,130,536.01	101,090.19
11 02	ASUNTOS JURIDICOS	2,082,898.72	1,157,184.87	3,240,083.59	3,138,993.40	3,130,536.01	101,090.19
11 02 01	DIRECCION DE ASUNTOS JURIDICOS	2,082,898.72	1,157,184.87	3,240,083.59	3,138,993.40	3,130,536.01	101,090.19
12	ADMINISTRACION PARAMUNICIPAL	13,194,999.86	241,666.66	13,436,666.52	13,324,999.86	13,324,999.86	111,666.66
12 01	ORGANISMOS PUBLICOS DESCENTRALIZADOS	13,194,999.86	241,666.66	13,436,666.52	13,324,999.86	13,324,999.86	111,666.66
12 01 01	SISTEMA PARA EL DESARROLLO INTEGRAL DE LA FAMILIA EN EL MUNICIPIO DE TECOMAN	12,250,000.00	241,666.66	12,491,666.66	12,491,666.66	12,491,666.66	0.00
12 01 03	INSTITUTO MUNICIPAL DE LAS MUJERES TECOMENSES	291,666.62	0.00	291,666.62	291,666.62	291,666.62	0.00
12 01 04	INSTITUTO MUNICIPAL DE LA JUVENTUD	291,666.62	0.00	291,666.62	291,666.62	291,666.62	0.00
12 01 05	INSTITUTO MUNICIPAL DEL DEPORTE	361,666.62	0.00	361,666.62	249,999.96	249,999.96	111,666.66
13	JUNTAS MUNICIPALES Y COMISARIAS	2,127,931.07	82,690.53	2,210,621.60	2,136,885.88	2,115,361.88	73,735.72
13 01	JUNTAS MUNICIPALES Y COMISARIAS	2,127,931.07	82,690.53	2,210,621.60	2,136,885.88	2,115,361.88	73,735.72
13 01 01	JUNTA MUNICIPAL DE CERRO DE ORTEGA	441,356.02	5,481.26	446,837.28	405,119.13	385,595.13	41,718.15
13 01 02	JUNTA MUNICIPAL DE TECOLAPA	229,547.71	7,332.86	236,880.57	233,963.88	233,963.88	2,916.69
13 01 03	JUNTA MUNICIPAL DE CALERAS	244,131.02	13,132.86	257,263.88	257,263.88	257,263.88	0.00
13 01 04	JUNTA MUNICIPAL DE COFRADIA DE MORELOS	229,547.71	12,378.24	241,925.95	238,950.07	238,950.07	2,975.88
13 01 05	JUNTA MUNICIPAL DE CAXITLAN	209,131.02	8,817.20	217,948.22	215,848.22	215,848.22	2,100.00
13 01 06	JUNTA MUNICIPAL DE MADRID	303,922.71	10,619.14	314,541.85	290,516.85	288,516.85	24,025.00
13 01 07	COMISARIAS MUNICIPALES	470,294.88	24,928.97	495,223.85	495,223.85	495,223.85	0.00
14	JUBILADOS Y PENSIONADOS	31,681,172.60	0.00	31,681,172.60	31,053,332.07	31,053,332.07	627,840.53
14 01	JUBILADOS Y PENSIONADOS	31,681,172.60	0.00	31,681,172.60	31,053,332.07	31,053,332.07	627,840.53
14 01 01	JUBILADOS Y PENSIONADOS	31,681,172.60	0.00	31,681,172.60	31,053,332.07	31,053,332.07	627,840.53
<b>TOTAL DEL GASTO:</b>		<b>282,494,487.22</b>	<b>36,766,343.49</b>	<b>319,260,830.71</b>	<b>275,328,709.94</b>	<b>261,001,996.95</b>	<b>43,932,120.77</b>





**MUNICIPIO DE TECOMAN, COL.**  
**Sistema Integral de Contabilidad Gubernamental**  
**ESTADO ANALITICO DEL EJERCICIO DEL PRESUPUESTO DE EGRESOS**  
 Clasificación Funcional (Finalidad y Función)  
**DEL 1 DE ENERO AL 31 DE JULIO DE 2021**

Análisis por: Clasificación Funcional

Clave Presupuestaria Descripción	Aprobado Ene-Jul	Ampliaciones / (Reducciones) Ene-Jul	Modificado Ene-Jul	Devengado Ene-Jul	Pagado Ene-Jul	Subejercicio Ene-Jul
Fin-Fun						
<b>01 GOBIERNO</b>	<b>212,250,980.94</b>	<b>-37,564,895.03</b>	<b>174,686,085.91</b>	<b>167,322,510.00</b>	<b>155,725,383.22</b>	<b>7,363,575.91</b>
01 01 LEGISLACION	6,537,083.28	200,282.36	6,737,365.64	6,728,210.91	6,728,210.91	9,154.73
01 02 JUSTICIA	170,061.27	6,896.74	176,958.01	159,846.36	159,846.36	17,111.65
01 03 COORDINACION DE LA POLITICA DE GOBIERNO	56,779,863.03	-43,158,433.24	13,621,429.79	12,020,299.12	11,977,908.01	1,601,130.67
01 04 RELACIONES EXTERIORES	0.00	0.00	0.00	0.00	0.00	0.00
01 05 ASUNTOS FINANCIEROS Y HACENDARIOS	73,733,660.43	337,212.96	74,070,873.39	81,791,611.89	75,570,490.20	-7,720,738.50
01 06 SEGURIDAD NACIONAL	0.00	0.00	0.00	0.00	0.00	0.00
01 07 ASUNTOS DE ORDEN PUBLICO Y DE SEGURIDAD INTERIOR	43,073,740.75	4,148,370.53	47,222,111.28	40,882,127.19	40,409,197.25	6,339,984.09
01 08 OTROS SERVICIOS GENERALES	31,956,572.18	900,775.62	32,857,347.80	25,740,414.53	20,879,730.49	7,116,933.27
<b>02 DESARROLLO SOCIAL</b>	<b>67,497,912.79</b>	<b>74,209,239.67</b>	<b>141,707,152.46</b>	<b>105,841,229.37</b>	<b>103,115,517.55</b>	<b>35,865,923.09</b>
02 01 PROTECCION AMBIENTAL	18,514,741.59	15,277,028.71	33,791,770.30	28,601,071.11	27,635,440.87	5,190,699.19
02 02 VIVIENDA Y SERVICIOS A LA COMUNIDAD	33,235,831.52	46,527,383.78	79,763,215.30	54,422,637.00	52,735,990.85	25,340,578.30
02 03 SALUD	598,050.44	21,214.16	619,264.60	541,856.13	541,856.13	77,408.47
02 04 RECREACION, CULTURA Y OTRAS MANIFESTACIONES SOCIALES	1,623,920.76	12,098,848.47	13,722,769.23	8,972,242.28	8,899,706.85	4,750,526.95
02 05 EDUCACION	0.00	0.00	0.00	0.00	0.00	0.00
02 06 PROTECCION SOCIAL	13,525,368.48	284,764.55	13,810,133.03	13,303,422.85	13,302,522.85	506,710.18
02 07 OTROS ASUNTOS SOCIALES	0.00	0.00	0.00	0.00	0.00	0.00
<b>03 DESARROLLO ECONOMICO</b>	<b>2,745,593.49</b>	<b>121,998.85</b>	<b>2,867,592.34</b>	<b>2,164,970.57</b>	<b>2,161,096.18</b>	<b>702,621.77</b>
03 01 ASUNTOS ECONOMICOS, COMERCIALES Y LABORALES EN GENERAL	2,745,593.49	121,998.85	2,867,592.34	2,164,970.57	2,161,096.18	702,621.77
03 02 AGROPECUARIA, SILVICULTURA, PESCA Y CAZA	0.00	0.00	0.00	0.00	0.00	0.00
03 03 COMBUSTIBLES Y ENERGIA	0.00	0.00	0.00	0.00	0.00	0.00
03 04 MINERIA, MANUFACTURAS Y CONSTRUCCION	0.00	0.00	0.00	0.00	0.00	0.00
03 05 TRANSPORTE	0.00	0.00	0.00	0.00	0.00	0.00
03 06 COMUNICACIONES	0.00	0.00	0.00	0.00	0.00	0.00
03 07 TURISMO	0.00	0.00	0.00	0.00	0.00	0.00
03 08 CIENCIA, TECNOLOGIA E INNOVACION	0.00	0.00	0.00	0.00	0.00	0.00
03 09 OTRAS INDUSTRIAS Y OTROS ASUNTOS ECONOMICOS	0.00	0.00	0.00	0.00	0.00	0.00
<b>04 OTRAS NO CLASIFICADAS EN FUNCIONES ANTERIORES</b>	<b>0.00</b>	<b>0.00</b>	<b>0.00</b>	<b>0.00</b>	<b>0.00</b>	<b>0.00</b>
04 01 TRANSACCIONES DE LA DEUDA PUBLICA / COSTO FINANCIERO DE LA DEUDA	0.00	0.00	0.00	0.00	0.00	0.00
04 02 TRANSFERENCIAS, PARTICIPACIONES Y APORTACIONES ENTRE DIFERENTES NIVELES Y ORDENES DE GOBIERNO	0.00	0.00	0.00	0.00	0.00	0.00
04 03 SANEAMIENTO DEL SISTEMA FINANCIERO	0.00	0.00	0.00	0.00	0.00	0.00
04 04 ADEUDOS DE EJERCICIOS FISCALES ANTERIORES	0.00	0.00	0.00	0.00	0.00	0.00

"BAJO PROTESTA DE DECIR VERDAD DECLARAMOS QUE LOS ESTADOS FINANCIEROS Y SUS NOTAS, SON RAZONABLEMENTE CORRECTOS Y SON REONSABILIDAD DEL EMISOR"



MUNICIPIO DE TECOMAN, COL.  
Sistema Integral de Contabilidad Gubernamental  
**ESTADO ANALITICO DEL EJERCICIO DEL PRESUPUESTO DE EGRESOS**  
Clasificación Funcional (Finalidad y Función)  
**DEL 1 DE ENERO AL 31 DE JULIO DE 2021**

Análisis por: Clasificación Funcional

Clave Presupuestaria	Descripción	Aprobado Ene-Jul	Ampliaciones / (Reducciones) Ene-Jul	Modificado Ene-Jul	Devengado Ene-Jul	Pagado Ene-Jul	Subejercicio Ene-Jul
Fin-Fun							
<b>TOTAL DEL GASTO:</b>		<b>282,494,487.22</b>	<b>36,766,343.49</b>	<b>319,260,830.71</b>	<b>275,328,709.94</b>	<b>261,001,996.95</b>	<b>43,932,120.77</b>



**MUNICIPIO DE TECOMAN, COL.**  
**Sistema Integral de Contabilidad Gubernamental**  
**ESTADO ANALITICO DEL EJERCICIO DEL PRESUPUESTO DE EGRESOS**  
Fuente de Financiamiento  
**DEL 1 DE ENERO AL 31 DE JULIO DE 2021**

Análisis por: Fuente de Financiamiento

Clave Presupuestaria Descripción	Aprobado Ene-Jul	Ampliaciones / (Reducciones) Ene-Jul	Modificado Ene-Jul	Devengado Ene-Jul	Pagado Ene-Jul	Subejercicio Ene-Jul
FF-OF-RF						
<b>01 NO ETIQUETADO</b>	<b>189,173,981.06</b>	<b>14,267,255.13</b>	<b>203,441,236.19</b>	<b>194,140,170.76</b>	<b>182,754,900.60</b>	<b>9,301,065.43</b>
01 01 RECURSOS FISCALES	189,173,981.06	14,267,255.13	203,441,236.19	194,140,170.76	182,754,900.60	9,301,065.43
01 01 01 INGRESOS DEL EJERCICIO	189,173,981.06	14,267,255.13	203,441,236.19	194,140,170.76	182,754,900.60	9,301,065.43
<b>02 ETIQUETADO</b>	<b>93,320,506.16</b>	<b>22,499,088.36</b>	<b>115,819,594.52</b>	<b>81,188,539.18</b>	<b>78,247,096.35</b>	<b>34,631,055.34</b>
02 05 RECURSOS FEDERALES	93,032,445.52	22,496,255.05	115,528,700.57	81,115,676.19	78,177,233.36	34,413,024.38
02 05 01 FONDO DE INFRAESTRUCTURA SOCIAL MUNICIPAL FIII	44,940,851.20	24,562,865.47	69,503,716.67	38,663,029.61	36,622,938.31	30,840,687.06
02 05 02 FONDO DE FORTALECIMIENTO DE LOS MUNICIPIOS FIV	48,091,594.32	-2,066,610.42	46,024,983.90	42,452,646.58	41,554,295.05	3,572,337.32
02 07 OTROS RECURSOS DE TRANSFERENCIAS FEDERALES ETIQUETADAS	288,060.64	2,833.31	290,893.95	72,862.99	69,862.99	218,030.96
02 07 01 FONDO PARA LA ADMINISTRACION, CONSERVACION Y MANTENIMIENTO DE LA ZONA FEDERAL MARITIMO	288,060.64	2,833.31	290,893.95	72,862.99	69,862.99	218,030.96
<b>TOTAL DEL GASTO:</b>	<b>282,494,487.22</b>	<b>36,766,343.49</b>	<b>319,260,830.71</b>	<b>275,328,709.94</b>	<b>261,001,996.95</b>	<b>43,932,120.77</b>



**MUNICIPIO DE TECOMAN, COL.**  
**Sistema Integral de Contabilidad Gubernamental**  
**ESTADO ANALITICO DEL EJERCICIO DEL PRESUPUESTO DE EGRESOS**  
 Ubicación Geográfica  
**DEL 1 DE ENERO AL 31 DE JULIO DE 2021**

Análisis por: Ubicación Geográfica

Clave Presupuestaria Ent-Mun-Loc-Col	Descripción	Aprobado Ene-Jul	Ampliaciones / (Reducciones) Ene-Jul	Modificado Ene-Jul	Devengado Ene-Jul	Pagado Ene-Jul	Subejercicio Ene-Jul
<b>06 COLIMA</b>		<b>282,494,487.22</b>	<b>36,766,343.49</b>	<b>319,260,830.71</b>	<b>275,328,709.94</b>	<b>261,001,996.95</b>	<b>43,932,120.77</b>
<b>06 009 TECOMAN</b>		<b>282,494,487.22</b>	<b>-1,415,150.98</b>	<b>281,079,336.24</b>	<b>258,986,978.80</b>	<b>245,293,187.62</b>	<b>22,092,357.44</b>
06 009 1	TECOMAN	0.00	25,344,344.65	25,344,344.65	12,296,917.68	11,924,344.85	13,047,426.97
06 009 1	004 EL CHAMIZAL	0.00	1,343,142.08	1,343,142.08	1,229,048.14	1,229,048.14	114,093.94
06 009 1	014 LIBERTAD	0.00	352,392.57	352,392.57	350,297.67	350,297.67	2,094.90
06 009 1	015 INDECO	0.00	227,425.10	227,425.10	166,762.29	166,762.29	60,662.81
06 009 1	016 CENTRO	0.00	4,668,279.34	4,668,279.34	2,230,525.63	2,230,525.63	2,437,753.71
06 009 1	017 COFRADIA DE JUAREZ	0.00	3,201,312.90	3,201,312.90	2,166,248.80	1,793,675.97	1,035,064.10
06 009 1	022 ESTATUTO JURIDICO	0.00	650,000.00	650,000.00	194,124.47	194,124.47	455,875.53
06 009 1	024 UNION	0.00	6,788,507.44	6,788,507.44	2,063,860.26	2,063,860.26	4,724,647.18
06 009 1	027 INFONAVIT LAS HUERTAS	0.00	2,074,469.40	2,074,469.40	621,586.08	621,586.08	1,452,883.32
06 009 1	029 VILLAS DEL CENTENARIO	0.00	443,912.65	443,912.65	132,868.92	132,868.92	311,043.73
06 009 1	031 SAN JOSE	0.00	1,730,000.00	1,730,000.00	491,721.16	491,721.16	1,238,278.84
06 009 1	032 SANTA ELENA	0.00	198,005.21	198,005.21	197,143.86	197,143.86	861.35
06 009 1	036 BUGAMBILIAS	0.00	2,415,095.78	2,415,095.78	2,257,461.54	2,257,461.54	157,634.24
06 009 1	037 VILLAS DEL SOL	0.00	600,000.00	600,000.00	0.00	0.00	600,000.00
06 009 1	038 ALVARO OBREGON	0.00	651,802.18	651,802.18	195,268.86	195,268.86	456,533.32
06 009 11	COLONIA BAYARDO	0.00	1,000,000.00	1,000,000.00	149,346.57	149,346.57	850,653.43
06 009 11	001 BAYARDO	0.00	1,000,000.00	1,000,000.00	149,346.57	149,346.57	850,653.43
06 009 17	CALERAS	0.00	600,000.00	600,000.00	0.00	0.00	600,000.00
06 009 17	001 CALERAS	0.00	600,000.00	600,000.00	0.00	0.00	600,000.00
06 009 25	CERRO DE ORTEGA	0.00	3,847,123.63	3,847,123.63	2,361,827.17	2,361,827.17	1,485,296.46
06 009 25	003 CENTRO	0.00	900,000.00	900,000.00	896,343.16	896,343.16	3,656.84
06 009 25	004 SIN NOMBRE	0.00	2,947,123.63	2,947,123.63	1,465,484.01	1,465,484.01	1,481,639.62
06 009 27	COFRADIA DE HIDALGO (LAGUNA DE ALCUZHUE)	0.00	200,000.00	200,000.00	0.00	0.00	200,000.00
06 009 27	001 COFRADIA DE HIDALGO	0.00	200,000.00	200,000.00	0.00	0.00	200,000.00
06 009 28	COFRADIA DE MORELOS	0.00	355,193.45	355,193.45	106,275.13	0.00	248,918.32
06 009 28	002 COFRADIA DE MORELOS	0.00	355,193.45	355,193.45	106,275.13	0.00	248,918.32
06 009 80	MADRID	0.00	3,834,832.74	3,834,832.74	1,049,191.21	1,049,191.21	2,785,641.53
06 009 80	001 SIN NOMBRE	0.00	3,834,832.74	3,834,832.74	1,049,191.21	1,049,191.21	2,785,641.53
06 009 123	LA SALADA	0.00	50,000.00	50,000.00	0.00	0.00	50,000.00
06 009 123	001 SIN NOMBRE	0.00	50,000.00	50,000.00	0.00	0.00	50,000.00
06 009 138	SAN MIGUEL DEL OJO DE AGUA	0.00	400,000.00	400,000.00	0.00	0.00	400,000.00
06 009 138	001 SAN MIGUEL DEL OJO DE AGUA	0.00	400,000.00	400,000.00	0.00	0.00	400,000.00
06 009 147	TECOLAPA	0.00	1,100,000.00	1,100,000.00	0.00	0.00	1,100,000.00

"BAJO PROTESTA DE DECIR VERDAD DECLARAMOS QUE LOS ESTADOS FINANCIEROS Y SUS NOTAS, SON RAZONABLEMENTE CORRECTOS Y SON REPOSABILIDAD DEL EMISOR"



MUNICIPIO DE TECOMAN, COL.  
Sistema Integral de Contabilidad Gubernamental  
ESTADO ANALITICO DEL EJERCICIO DEL PRESUPUESTO DE EGRESOS  
Ubicación Geográfica  
DEL 1 DE ENERO AL 31 DE JULIO DE 2021

Análisis por: Ubicación Geográfica

Clave Presupuestaria	Descripción	Aprobado Ene-Jul	Ampliaciones / (Reducciones) Ene-Jul	Modificado Ene-Jul	Devengado Ene-Jul	Pagado Ene-Jul	Subejercicio Ene-Jul
Ent-Mun-Loc-Col							
06 009 147 001	TECOLAPA	0.00	1,100,000.00	1,100,000.00	0.00	0.00	1,100,000.00
06 009 1125	EL MESON DE CAXITLAN	0.00	700,000.00	700,000.00	0.00	0.00	700,000.00
06 009 1125 003	LA ESTACION	0.00	700,000.00	700,000.00	0.00	0.00	700,000.00
06 009 1230	ADOLFO RUIZ CORTINEZ	0.00	750,000.00	750,000.00	378,173.38	224,099.53	371,826.62
06 009 1230 001	ADOLFO RUIZ CORTINEZ	0.00	750,000.00	750,000.00	378,173.38	224,099.53	371,826.62
<b>TOTAL DEL GASTO:</b>		<b>282,494,487.22</b>	<b>36,766,343.49</b>	<b>319,260,830.71</b>	<b>275,328,709.94</b>	<b>261,001,996.95</b>	<b>43,932,120.77</b>

- Información de Deuda








MUNICIPIO DE TECOMAN, COL.  
 Sistema Integral de Contabilidad Gubernamental  
**ENDEUDAMIENTO NETO**  
 DEL 1 DE ENERO AL 31 DE JULIO DE 2021

Identificación de Crédito o Instrumento	Contratación/Colocación	Amortización	Endeudamiento Neto
	A	B	C = A - B
<b>Créditos Bancarios</b>			
BANCO AZTECA PRESTAMO	0.00	0.00	0.00
BANCO AFIRME PRESTAMO	0.00	27,480,000.00	-27,480,000.00
BANCO AFIRME PRESTAMO	0.00	27,480,000.00	-27,480,000.00
CREDITO BANOBRAS 7184	0.00	77,241.32	-77,241.32
CREDITO BANOBRAS 7186	0.00	1,406,133.63	-1,406,133.63
CREDITO BANOBRAS 7212	0.00	1,101,086.74	-1,101,086.74
<b>Total Créditos Bancarios</b>	<b>0.00</b>	<b>57,544,461.69</b>	<b>-57,544,461.69</b>

<b>Otros Instrumentos de Deuda</b>			
<b>Total Otros Instrumentos de Deuda</b>	<b>0.00</b>	<b>0.00</b>	<b>0.00</b>
<b>TOTAL</b>	<b>0.00</b>	<b>57,544,461.69</b>	<b>-57,544,461.69</b>

  
 TESORERO MUNICIPAL  
 C.P. J. JESUS ROJAS FERMIN  
**TESORERIA MUNICIPAL**

  
 PRESIDENTE MUNICIPAL  
 ING. ELIAS ANTONIO LOZANO OCHOA  
**PRESIDENCIA**

  
 DIRECTOR DE EGRESOS Y CONTABILIDAD  
 C.P. J. JESUS MORAN FLORES  
**DIRECCION DE EGRESOS**



MUNICIPIO DE TECOMAN, COL.  
 Sistema Integral de Contabilidad Gubernamental  
**INTERESES DE LA DEUDA**  
 DEL 1 DE ENERO AL 31 DE JULIO DE 2021

Identificación de Crédito o Instrumento	Devengado	Pagado
<b>Créditos Bancarios</b>		
BANCO AZTECA PRESTAMO	0.00	0.00
BANCO AFIRME PRESTAMO	0.00	0.00
BANCO AFIRME PRESTAMO	342,999.01	342,999.01
CREDITO BANOBRAS 7184	41,571.90	41,571.90
CREDITO BANOBRAS 7186	756,792.34	756,792.34
CREDITO BANOBRAS 7212	564,569.05	564,569.05
<b>Total de Intereses de Créditos Bancarios</b>	<b>1,705,932.30</b>	<b>1,705,932.30</b>

<b>Otros Instrumentos de Deuda</b>		
<b>Total de Intereses de Otros Instrumentos de Deuda</b>	<b>0.00</b>	<b>0.00</b>
<b>TOTAL</b>	<b>1,705,932.30</b>	<b>1,705,932.30</b>



TESORERO MUNICIPAL

**TESORERÍA MUNICIPAL**  
 C.P. J. JESUS ROJAS FERMIN



PRESIDENTE MUNICIPAL

ING. ELIAS ANTONIO LOZANO OCHOA

**PRESIDENCIA**



DIRECTOR DE EGRESOS Y CONTABILIDAD

C.P. J. JESUS MORAN FLORES

**DIRECCIÓN DE EGRESOS**

- **Información Programática**





MUNICIPIO DE TECOMAN, COL.  
Sistema Integral de Contabilidad Gubernamental

**GASTO POR CATEGORIA PROGRAMATICA**

Modalidad de Programa

**DEL 1 DE ENERO AL 31 DE JULIO DE 2021**

Análisis por: Modalidad de Programa

Clave Presupuestaria	Descripción	Aprobado Ene-Jul	Ampliaciones / (Reducciones) Ene-Jul	Modificado Ene-Jul	Devengado Ene-Jul	Pagado Ene-Jul	Subejercicio Ene-Jul
GGasto-TProg-Mod							
<b>1 PROGRAMAS</b>		<b>282,494,487.22</b>	<b>36,766,343.49</b>	<b>319,260,830.71</b>	<b>275,328,709.94</b>	<b>261,001,996.95</b>	<b>43,932,120.77</b>
<b>1 1 SUJETO A REGLAS DE OPERACION Y OTROS</b>		<b>0.00</b>	<b>0.00</b>	<b>0.00</b>	<b>0.00</b>	<b>0.00</b>	<b>0.00</b>
1 1 S SUJETOS A REGLAS DE OPERACIÓN		0.00	0.00	0.00	0.00	0.00	0.00
1 1 U OTROS SUBSIDIOS		0.00	0.00	0.00	0.00	0.00	0.00
<b>1 2 DESEMPEÑO DE LAS FUNCIONES</b>		<b>159,028,454.21</b>	<b>34,167,635.37</b>	<b>193,196,089.58</b>	<b>150,833,752.04</b>	<b>147,671,238.14</b>	<b>42,362,337.54</b>
1 2 E PRESTACION DE SERVICIOS PUBLICOS		84,675,497.17	76,418,473.90	161,093,971.07	122,639,091.00	119,518,406.25	38,454,880.07
1 2 B PROVISION DE BIENES PUBLICOS		0.00	0.00	0.00	0.00	0.00	0.00
1 2 P PLANEACIÓN, SEGUIMIENTO Y EVALUACIÓN DE POLÍTICAS PÚBLICAS		1,944,759.17	75,937.21	2,020,696.38	1,823,795.24	1,821,585.49	196,901.14
1 2 F PROMOCIÓN Y FOMENTO		72,408,197.87	-42,326,775.74	30,081,422.13	26,370,865.80	26,331,246.40	3,710,556.33
1 2 G REGULACIÓN Y SUPERVISIÓN		0.00	0.00	0.00	0.00	0.00	0.00
1 2 A FUNCIONES DE LAS FUERZAS ARMADAS (ÚNICAMENTE GOBIERNO FEDERAL)		0.00	0.00	0.00	0.00	0.00	0.00
1 2 R ESPECÍFICOS		0.00	0.00	0.00	0.00	0.00	0.00
1 2 K PROYECTOS DE INVERSIÓN		0.00	0.00	0.00	0.00	0.00	0.00
<b>1 3 ADMINISTRATIVOS Y DE APOYO</b>		<b>91,784,860.41</b>	<b>2,598,708.12</b>	<b>94,383,568.53</b>	<b>93,441,625.83</b>	<b>82,277,426.74</b>	<b>941,942.70</b>
1 3 M APOYO AL PROCESO PRESUPUESTARIO Y PARA MEJORAR LA EFICIENCIA INSTITUCIONAL		44,677,783.90	505,482.80	45,183,266.70	53,173,848.04	46,949,141.95	-7,990,581.34
1 3 O APOYO A LA FUNCIÓN PÚBLICA Y AL MEJORAMIENTO DE LA GESTIÓN		47,107,076.51	2,093,225.32	49,200,301.83	40,267,777.79	35,328,284.79	8,932,524.04
1 3 W OPERACIONES AJENAS		0.00	0.00	0.00	0.00	0.00	0.00
<b>1 4 COMPROMISOS</b>		<b>0.00</b>	<b>0.00</b>	<b>0.00</b>	<b>0.00</b>	<b>0.00</b>	<b>0.00</b>
1 4 L OBLIGACIONES DE CUMPLIMIENTO DE RESOLUCIÓN JURISDICCIONAL		0.00	0.00	0.00	0.00	0.00	0.00
1 4 N DESASTRES NATURALES		0.00	0.00	0.00	0.00	0.00	0.00
<b>1 5 OBLIGACIONES</b>		<b>31,681,172.60</b>	<b>0.00</b>	<b>31,681,172.60</b>	<b>31,053,332.07</b>	<b>31,053,332.07</b>	<b>627,840.53</b>
1 5 J PENSIONES Y JUBILACIONES		31,681,172.60	0.00	31,681,172.60	31,053,332.07	31,053,332.07	627,840.53
1 5 T APORTACIONES A LA SEGURIDAD SOCIAL		0.00	0.00	0.00	0.00	0.00	0.00
1 5 Y APORTACIONES A FONDOS DE ESTABILIZACIÓN		0.00	0.00	0.00	0.00	0.00	0.00
1 5 Z APORTACIONES A FONDOS DE INVERSIÓN Y REESTRUCTURA DE PENSIONES		0.00	0.00	0.00	0.00	0.00	0.00
<b>1 6 PROGRAMAS DE GASTO FEDERALIZADO (GOBIERNO FEDERAL)</b>		<b>0.00</b>	<b>0.00</b>	<b>0.00</b>	<b>0.00</b>	<b>0.00</b>	<b>0.00</b>
1 6 I GASTO FEDERALIZADO		0.00	0.00	0.00	0.00	0.00	0.00
<b>2 GASTO NO PROGRAMABLE</b>		<b>0.00</b>	<b>0.00</b>	<b>0.00</b>	<b>0.00</b>	<b>0.00</b>	<b>0.00</b>
<b>2 1 GASTO NO PROGRAMABLE</b>		<b>0.00</b>	<b>0.00</b>	<b>0.00</b>	<b>0.00</b>	<b>0.00</b>	<b>0.00</b>
2 1 C PARTICIPACIONES A ENTIDADES FEDERATIVAS Y MUNICIPIOS		0.00	0.00	0.00	0.00	0.00	0.00

"BAJO PROTESTA DE DECIR VERDAD DECLARAMOS QUE LOS ESTADOS FINANCIEROS Y SUS NOTAS, SON RAZONABLEMENTE CORRECTOS Y SON REponsabilidad DEL EMISOR"



MUNICIPIO DE TECOMAN, COL.  
Sistema Integral de Contabilidad Gubernamental

**GASTO POR CATEGORIA PROGRAMATICA**

Modalidad de Programa

**DEL 1 DE ENERO AL 31 DE JULIO DE 2021**

Análisis por: Modalidad de Programa

Clave Presupuestaria	Descripción	Aprobado Ene-Jul	Ampliaciones / (Reducciones) Ene-Jul	Modificado Ene-Jul	Devengado Ene-Jul	Pagado Ene-Jul	Subejercicio Ene-Jul
GGasto-TProg-Mod							
2 1 D	COSTO FINANCIERO, DEUDA O APOYOS A DEUDORES Y AHORRADORES DE LA BANCA	0.00	0.00	0.00	0.00	0.00	0.00
2 1 H	ADEUDOS DE EJERCICIOS FISCALES ANTERIORES	0.00	0.00	0.00	0.00	0.00	0.00
<b>TOTAL DEL GASTO:</b>		<b>282,494,487.22</b>	<b>36,766,343.49</b>	<b>319,260,830.71</b>	<b>275,328,709.94</b>	<b>261,001,996.95</b>	<b>43,932,120.77</b>





**MUNICIPIO DE TECOMAN, COL.**  
**Sistema Integral de Contabilidad Gubernamental**  
**ESTADO ANALITICO DEL EJERCICIO DEL PRESUPUESTO DE EGRESOS**  
Programa Presupuestario  
**DEL 1 DE ENERO AL 31 DE JULIO DE 2021**

Análisis por: Programa Presupuestario

Clave Presupuestaria Descripción Prog-Prop-TProy-NProyTAct-NAct	Aprobado Ene-Jul	Ampliaciones / (Reducciones) Ene-Jul	Modificado Ene-Jul	Devengado Ene-Jul	Pagado Ene-Jul	Subejercicio Ene-Jul
001 POLITICAS PUBLICAS INCLUYENTES	6,537,083.28	200,282.36	6,737,365.64	6,728,210.91	6,728,210.91	9,154.73
001 01 POLITICAS PUBLICAS INCLUYENTES	6,537,083.28	200,282.36	6,737,365.64	6,728,210.91	6,728,210.91	9,154.73
002 GOBIERNO CERCANO	3,362,148.35	110,570.24	3,472,718.59	2,661,177.14	2,638,546.72	811,541.45
002 01 GOBIERNO CERCANO	3,362,148.35	110,570.24	3,472,718.59	2,661,177.14	2,638,546.72	811,541.45
003 DIFUSION DEL QUEHACER GUBERNAMENTAL	930,629.21	59,336.99	989,966.20	678,942.68	638,043.43	311,023.52
003 01 DIFUSION DEL QUEHACER GUBERNAMENTAL	930,629.21	59,336.99	989,966.20	678,942.68	638,043.43	311,023.52
004 CIUDADANIA ORGANIZADA Y PARTICIPATIVA	784,801.28	28,065.79	812,867.07	375,308.25	374,408.25	437,558.82
004 01 CIUDADANIA ORGANIZADA Y PARTICIPATIVA	784,801.28	28,065.79	812,867.07	375,308.25	374,408.25	437,558.82
005 IMPULSO AL DESARROLLO HUMANO	198,900.58	15,032.10	213,932.68	144,781.32	144,781.32	69,151.36
005 01 IMPULSO AL DESARROLLO HUMANO	198,900.58	15,032.10	213,932.68	144,781.32	144,781.32	69,151.36
006 ACTIVACION DEL SECTOR PRODUCTIVO	1,456,788.80	55,277.09	1,512,065.89	985,996.16	984,491.56	526,069.73
006 01 ACTIVACION DEL SECTOR PRODUCTIVO	1,456,788.80	55,277.09	1,512,065.89	985,996.16	984,491.56	526,069.73
007 PROTECCION INTEGRAL DE LOS MENORES	170,061.27	6,896.74	176,958.01	159,846.36	159,846.36	17,111.65
007 01 PROTECCION INTEGRAL DE LOS MENORES	170,061.27	6,896.74	176,958.01	159,846.36	159,846.36	17,111.65
008 TRANSPARENCIA Y APERTURA GUBERNAMENTAL	476,893.81	8,670.56	485,564.37	406,497.13	406,497.13	79,067.24
008 01 TRANSPARENCIA Y APERTURA GUBERNAMENTAL	476,893.81	8,670.56	485,564.37	406,497.13	406,497.13	79,067.24
009 PREVENCIÓN Y PROTECCIÓN CIVIL	1,179,756.90	57,525.78	1,237,282.68	1,031,624.89	1,008,318.95	205,657.79
009 01 PREVENCIÓN Y PROTECCIÓN CIVIL	1,179,756.90	57,525.78	1,237,282.68	1,031,624.89	1,008,318.95	205,657.79
010 REGLAMENTACION Y GOBIERNO INTERNO	5,168,708.83	442,383.97	5,611,092.80	5,132,021.51	5,130,416.21	479,071.29
010 01 REGLAMENTACION Y GOBIERNO INTERNO	5,168,708.83	442,383.97	5,611,092.80	5,132,021.51	5,130,416.21	479,071.29
011 CUIDADO Y PREVENCIÓN DE LA SALUD	598,050.44	21,214.16	619,264.60	541,856.13	541,856.13	77,408.47
011 01 CUIDADO Y PREVENCIÓN DE LA SALUD	598,050.44	21,214.16	619,264.60	541,856.13	541,856.13	77,408.47
012 REGISTRO DEL ESTADO CIVIL DE LAS PERSONAS	1,276,150.36	60,982.32	1,337,132.68	1,238,920.53	1,238,920.53	98,212.15
012 01 REGISTRO DEL ESTADO CIVIL DE LAS PERSONAS	1,276,150.36	60,982.32	1,337,132.68	1,238,920.53	1,238,920.53	98,212.15
013 PROMOCION CULTURAL Y EDUCATIVA	39,958.31	9,511.48	49,469.79	38,812.06	36,562.06	10,657.73
013 01 PROMOCION CULTURAL Y EDUCATIVA	39,958.31	9,511.48	49,469.79	38,812.06	36,562.06	10,657.73
014 MANEJO EFICIENTE DE LOS RECURSOS	21,446,294.59	-364,054.48	21,082,240.11	15,395,433.41	10,555,691.96	5,686,806.70
014 01 MANEJO EFICIENTE DE LOS RECURSOS	21,446,294.59	-364,054.48	21,082,240.11	15,395,433.41	10,555,691.96	5,686,806.70
015 DESARROLLO DEL CAPITAL HUMANO	1,377,797.64	51,770.34	1,429,567.98	1,229,863.81	1,229,863.81	199,704.17
015 01 DESARROLLO DEL CAPITAL HUMANO	1,377,797.64	51,770.34	1,429,567.98	1,229,863.81	1,229,863.81	199,704.17
016 CONTROL Y RESGUARDO DEL PATRIMONIO	648,464.95	21,506.77	669,971.72	555,775.90	555,775.90	114,195.82
016 01 CONTROL Y RESGUARDO DEL PATRIMONIO	648,464.95	21,506.77	669,971.72	555,775.90	555,775.90	114,195.82
017 APOYO Y MANEJO LOGISTICO	3,296,404.14	298,608.39	3,595,012.53	3,143,296.67	3,119,081.48	451,715.86
017 01 APOYO Y MANEJO LOGISTICO	3,296,404.14	298,608.39	3,595,012.53	3,143,296.67	3,119,081.48	451,715.86
018 DISCIPLINA FINANCIERA Y FISCAL	38,377,151.02	79,312.42	38,456,463.44	47,267,356.67	41,059,366.98	-8,810,893.23

"BAJO PROTESTA DE DECIR VERDAD DECLARAMOS QUE LOS ESTADOS FINANCIEROS Y SUS NOTAS, SON RAZONABLEMENTE CORRECTOS Y SON REPOSABILIDAD DEL EMISOR"





**MUNICIPIO DE TECOMAN, COL.**  
**Sistema Integral de Contabilidad Gubernamental**  
**ESTADO ANALITICO DEL EJERCICIO DEL PRESUPUESTO DE EGRESOS**  
Programa Presupuestario  
**DEL 1 DE ENERO AL 31 DE JULIO DE 2021**

Análisis por: Programa Presupuestario

Clave Presupuestaria Descripción Prog-Prop-TProy-NProyTAct-NAct	Aprobado Ene-Jul	Ampliaciones / (Reducciones) Ene-Jul	Modificado Ene-Jul	Devengado Ene-Jul	Pagado Ene-Jul	Subejercicio Ene-Jul
<b>018 01 DISCIPLINA FINANCIERA Y FISCAL</b>	<b>38,377,151.02</b>	<b>79,312.42</b>	<b>38,456,463.44</b>	<b>47,267,356.67</b>	<b>41,059,366.98</b>	<b>-8,810,893.23</b>
<b>019 MODERNIZACION Y ARMONIZACION CATASTRAL</b>	<b>1,098,822.24</b>	<b>39,104.42</b>	<b>1,137,926.66</b>	<b>1,039,656.50</b>	<b>1,038,857.50</b>	<b>98,270.16</b>
<b>019 01 MODERNIZACION Y ARMONIZACION CATASTRAL</b>	<b>1,098,822.24</b>	<b>39,104.42</b>	<b>1,137,926.66</b>	<b>1,039,656.50</b>	<b>1,038,857.50</b>	<b>98,270.16</b>
<b>020 PARTICIPACION EFICIENTE Y TRIBUTARIA</b>	<b>3,675,336.81</b>	<b>257,900.54</b>	<b>3,933,237.35</b>	<b>3,470,923.15</b>	<b>3,457,791.15</b>	<b>462,314.20</b>
<b>020 01 PARTICIPACION EFICIENTE Y TRIBUTARIA</b>	<b>3,675,336.81</b>	<b>257,900.54</b>	<b>3,933,237.35</b>	<b>3,470,923.15</b>	<b>3,457,791.15</b>	<b>462,314.20</b>
<b>021 REGULACION Y ORDENAMIENTO DEL PADRON DE COMERCIO</b>	<b>1,288,804.69</b>	<b>66,721.76</b>	<b>1,355,526.45</b>	<b>1,178,974.41</b>	<b>1,176,604.62</b>	<b>176,552.04</b>
<b>021 01 REGULACION Y ORDENAMIENTO DEL PADRON DE COMERCIO</b>	<b>1,288,804.69</b>	<b>66,721.76</b>	<b>1,355,526.45</b>	<b>1,178,974.41</b>	<b>1,176,604.62</b>	<b>176,552.04</b>
<b>022 IMPLEMENTACION DE TECNOLOGIAS DE LA INFORMACIÓN Y COMUNICACIÓN</b>	<b>1,247,498.43</b>	<b>116,499.50</b>	<b>1,363,997.93</b>	<b>1,205,704.41</b>	<b>1,202,120.01</b>	<b>158,293.52</b>
<b>022 01 IMPLEMENTACION DE TECNOLOGIAS DE LA INFORMACION Y COMUNICACION</b>	<b>1,247,498.43</b>	<b>116,499.50</b>	<b>1,363,997.93</b>	<b>1,205,704.41</b>	<b>1,202,120.01</b>	<b>158,293.52</b>
<b>023 PLANEACIÓN Y GESTIÓN DE RECURSOS</b>	<b>46,131,107.13</b>	<b>-44,868,572.32</b>	<b>1,262,534.81</b>	<b>1,069,489.07</b>	<b>1,068,491.07</b>	<b>193,045.74</b>
<b>023 01 PLANEACION Y GESTION DE RECURSOS</b>	<b>46,131,107.13</b>	<b>-44,868,572.32</b>	<b>1,262,534.81</b>	<b>1,069,489.07</b>	<b>1,068,491.07</b>	<b>193,045.74</b>
<b>024 OBRA PÚBLICA</b>	<b>153,310.64</b>	<b>69,463,716.67</b>	<b>69,617,027.31</b>	<b>38,663,029.61</b>	<b>36,622,938.31</b>	<b>30,953,997.70</b>
<b>024 02 OBRA PUBLICA DEL EJERCICIO EN EJECUCION</b>	<b>0.00</b>	<b>68,881,494.47</b>	<b>68,881,494.47</b>	<b>38,199,418.21</b>	<b>36,159,326.91</b>	<b>30,682,076.26</b>
024 02 N 001 POZO PROFUNDO DE AGUA POTABLE	0.00	2,000,000.00	2,000,000.00	0.00	0.00	2,000,000.00
024 02 N 001 O 01 REHABILITACION DE POZO PROFUNDO DE AGUA POTABLE EN LA COL. LA ESTACION.	0.00	700,000.00	700,000.00	0.00	0.00	700,000.00
024 02 N 001 O 02 REHABILITACION DE POZO PROFUNDO DE AGUA POTABLE "JAVIER MINA", EN LA COL. COFRADIA DE JUAREZ.	0.00	550,000.00	550,000.00	0.00	0.00	550,000.00
024 02 N 001 O 03 REHABILITACION DE POZO PROFUNDO DE AGUA POTABLE "NISSAN"EN LA COL. UNION.	0.00	750,000.00	750,000.00	0.00	0.00	750,000.00
024 02 N 003 DRENAJE PLUVIAL	0.00	1,400,000.00	1,400,000.00	1,394,958.13	1,394,958.13	5,041.87
024 02 N 003 O 01 REHABILITACION DE CANALES PLUVIALES A CIELO ABIERTO EN LA CABECERA MUNICIPAL DE TECOMAN.	0.00	1,400,000.00	1,400,000.00	1,394,958.13	1,394,958.13	5,041.87
024 02 N 004 DRENAJE SANITARIO	0.00	15,311,524.11	15,311,524.11	10,819,243.12	10,272,337.79	4,492,280.99
024 02 N 004 O 01 REHABILITACION DE RED DE DRENAJE SANITARIO EN CALLE ANDADOR 12, ENTRE CALLE RICARDO SEVILLA Y ANTONIO GARCIA BRIZUELA, COL. EL CHAMIZAL	0.00	421,007.28	421,007.28	366,710.91	366,710.91	54,296.37
024 02 N 004 O 02 REHABILITACION DE RED DE DRENAJE SANITARIO EN CALLE ANDADOR 9, ENTRE CALLE RICARDO SEVILLA Y ANTONIO GARCIA BRIZUELA, COL. EL CHAMIZAL	0.00	386,741.41	386,741.41	385,987.68	385,987.68	753.73
024 02 N 004 O 03 REHABILITACION DE RED DE DRENAJE	0.00	535,393.39	535,393.39	476,349.55	476,349.55	59,043.84

"BAJO PROTESTA DE DECIR VERDAD DECLARAMOS QUE LOS ESTADOS FINANCIEROS Y SUS NOTAS, SON RAZONABLEMENTE CORRECTOS Y SON REponsABILIDAD DEL EMISOR"



**MUNICIPIO DE TECOMAN, COL.**  
**Sistema Integral de Contabilidad Gubernamental**  
**ESTADO ANALITICO DEL EJERCICIO DEL PRESUPUESTO DE EGRESOS**  
Programa Presupuestario  
**DEL 1 DE ENERO AL 31 DE JULIO DE 2021**

Análisis por: Programa Presupuestario

Clave Presupuestaria	Descripción	Aprobado Ene-Jul	Ampliaciones / (Reducciones) Ene-Jul	Modificado Ene-Jul	Devengado Ene-Jul	Pagado Ene-Jul	Subejercicio Ene-Jul
Prog-Prop-TProy-NProyTAct-NAct							
024 02 N 004 O 04	SANITARIO EN CALLE ANDADOR 4, ENTRE CALLE LERDO DE TEJADA Y ANTONIO GARCIA BRIZUELA, COL. EL CHAMIZAL.	0.00	446,838.85	446,838.85	391,541.13	391,541.13	55,297.72
024 02 N 004 O 05	REHABILITACION DE RED DE DRENAJE SANITARIO EN CALLE AEROPISTA, ENTRE CALLES GUILLERMO PRIETO Y GUADALAJARA, COL. COFRADIA DE JUAREZ.	0.00	1,008,593.50	1,008,593.50	1,006,650.83	1,006,650.83	1,942.67
024 02 N 004 O 06	REHABILITACION DE RED DE DRENAJE SANITARIO EN CALLE JAVIER MINA, ENTRE CALLES EMILIANO ZAPATA Y BELISARIO DOMINGUEZ., COL. COFRADIA DE JUAREZ.	0.00	227,425.10	227,425.10	166,762.29	166,762.29	60,662.81
024 02 N 004 O 07	REHABILITACION DE RED DE DRENAJE SANITARIO EN CALLE RIO USUMACINTA, ENTRE CALLES RIO SOTO LA MARINA Y RIO GRIJALVA, COL. INDECO.	0.00	947,123.63	947,123.63	905,503.73	905,503.73	41,619.90
024 02 N 004 O 08	REHABILITACION DE RED DE DRENAJE SANITARIO EN CALLE CANAL DE AMELA, ENTRE CARRETERA TECOMAN-EL REAL Y CALLE 18 DE MARZO, COL. BUGAMBILIAS.	0.00	600,712.11	600,712.11	579,173.27	579,173.27	21,538.84
024 02 N 004 O 09	MANTENIMIENTO DE REDES DE AGUA POTABLE EN COMUNIDADES RURALES DEL MUNICIPIO DE TECOMAN.	0.00	1,000,000.00	1,000,000.00	920,610.93	852,553.56	79,389.07
024 02 N 004 O 10	REHABILITACION DE LINEA DE CONDUCCION (COLECTOR SANITARIO) EN CALLE JUAN OSEGUERA V. COL. CENTRO.	0.00	2,000,000.00	2,000,000.00	1,962,895.50	1,962,895.50	37,104.50
024 02 N 004 O 11	REHABILITACION DE LINEA DE CONDUCCION (COLECTOR SANITARIO) AL SUR DE COL. VILLAS DEL SOL.	0.00	600,000.00	600,000.00	0.00	0.00	600,000.00
024 02 N 004 O 12	MANTENIMIENTO DE REDES DE DRENAJE SANITARIO (DESAZOLVE) EN LA CABECERA MUNICIPAL DE TECOMAN.	0.00	1,600,000.00	1,600,000.00	1,596,714.34	1,596,714.34	3,285.66
024 02 N 004 O 13	REHABILITACION DE RED DE DRENAJE SANITARIO EN CALLE TECUANILLO, ENTRE CALLES RIO GRIJALVA Y RIO PAPALOAPAN, COL. LIBERTAD.	0.00	352,392.57	352,392.57	350,297.67	350,297.67	2,094.90
024 02 N 004 O 14	CONSTRUCCION DE RED DE DRENAJE SANITARIO	0.00	355,193.45	355,193.45	106,275.13	0.00	248,918.32

"BAJO PROTESTA DE DECIR VERDAD DECLARAMOS QUE LOS ESTADOS FINANCIEROS Y SUS NOTAS, SON RAZONABLEMENTE CORRECTOS Y SON REPOSABILIDAD DEL EMISOR"



**MUNICIPIO DE TECOMAN, COL.**  
**Sistema Integral de Contabilidad Gubernamental**  
**ESTADO ANALITICO DEL EJERCICIO DEL PRESUPUESTO DE EGRESOS**  
Programa Presupuestario

**DEL 1 DE ENERO AL 31 DE JULIO DE 2021**

Análisis por: Programa Presupuestario

Clave Presupuestaria	Descripción	Aprobado Ene-Jul	Ampliaciones / (Reducciones) Ene-Jul	Modificado Ene-Jul	Devengado Ene-Jul	Pagado Ene-Jul	Subejercicio Ene-Jul
024 02 N 004 O 15	EN CALLE LEONA VICARIO, ENTRE CALLES CORREGIDORA Y JOSE CARDENAS RIOS EN LA LOCALIDAD DE COFRADIA DE MORELOS. REHABILITACION DE RED DE DRENAJE SANITARIO EN CALLE LAZARO CARDENAS, ENTRE CALLES BASILIO VADILLO Y ABASOLO EN LA COL. UNION.	0.00	638,507.44	638,507.44	185,569.46	185,569.46	452,937.98
024 02 N 004 O 17	REHABILITACION DE RED DE DRENAJE SANITARIO EN CALLE LATERAL DE AV. INSURGENTES, ENTRE CALLES GUSTAVO DIAZ ORDAZ Y ERNESTO ZEDILLO, COL. ALVARO OBREGON,	0.00	651,802.18	651,802.18	195,268.86	195,268.86	456,533.32
024 02 N 004 O 18	REHABILITACION DE RED DE DRENAJE SANITARIO EN CALLE TABASCO, ENTRE CALLES COLEGIO MILITAR Y JOSE ANTONIO TORRES, COL. COFRADIA DE JUAREZ.	0.00	695,880.55	695,880.55	372,572.83	0.00	323,307.72
024 02 N 004 O 19	REHABILITACION DE RED DE DRENAJE SANITARIO EN CALLE ALLENDE, ENTRE CALLES FRANCISCO I. MADERO Y 18 DE MARZO, COL. CENTRO.	0.00	900,000.00	900,000.00	267,630.13	267,630.13	632,369.87
024 02 N 004 O 20	REHABILITACION DE RED DE DRENAJE SANITARIO EN PUERTO DE MANZANILLO, ENTRE CALLES DEL LAGO Y LAGUNA DE ALCUZAHUE, EN VILLAS DEL CENTENARIO.	0.00	443,912.65	443,912.65	132,868.92	132,868.92	311,043.73
024 02 N 004 O 21	MANTENIMIENTO DE REDES DE DRENAJE SANITARIO (DESAZOLVE) EN COMUNIDADES RURALES DEL MUNICIPIO DE TECOMAN.	0.00	1,500,000.00	1,500,000.00	449,859.96	449,859.96	1,050,140.04
024 02 N 005	RED O SISTEMA DE AGUA POTABLE	0.00	850,000.00	850,000.00	74,410.96	74,410.96	775,589.04
024 02 N 005 O 01	REHABILITACION DE RED DE AGUA POTABLE EN CALLE LAZARO CARDENAS, ENTRE CALLES BASILIO VADILLO Y ABASOLO EN LA COL. UNION.	0.00	250,000.00	250,000.00	74,410.96	74,410.96	175,589.04
024 02 N 005 O 02	MANTENIMIENTO DE REDES DE AGUA POTABLE EN LA CABECERA MUNICIPAL DE TECOMAN.	0.00	600,000.00	600,000.00	0.00	0.00	600,000.00
024 02 N 010	TECHADOS EN AREA DE IMPARTICION DE EDUCACION FISICA	0.00	2,200,000.00	2,200,000.00	509,388.95	509,388.95	1,690,611.05
024 02 N 010 O 01	CONSTRUCCION DE TECHUMBRE EN CANCHA DE USOS MULTIPLES DE LA ESCUELA PRIMARIA CRESCENCIO FIGUEROA, EN MADRID, MUNICIPIO DE TECOMAN.	0.00	1,700,000.00	1,700,000.00	509,388.95	509,388.95	1,190,611.05
024 02 N 010 O 02	TECHUMBRE EN JARDIN DE NIÑOS JOSEFA ORTIZ	0.00	500,000.00	500,000.00	0.00	0.00	500,000.00

"BAJO PROTESTA DE DECIR VERDAD DECLARAMOS QUE LOS ESTADOS FINANCIEROS Y SUS NOTAS, SON RAZONABLEMENTE CORRECTOS Y SON RESPONSABILIDAD DEL EMISOR"



**MUNICIPIO DE TECOMAN, COL.**  
**Sistema Integral de Contabilidad Gubernamental**  
**ESTADO ANALITICO DEL EJERCICIO DEL PRESUPUESTO DE EGRESOS**  
Programa Presupuestario

**DEL 1 DE ENERO AL 31 DE JULIO DE 2021**

Análisis por: Programa Presupuestario

Clave Presupuestaria	Descripción	Aprobado Ene-Jul	Ampliaciones / (Reducciones) Ene-Jul	Modificado Ene-Jul	Devengado Ene-Jul	Pagado Ene-Jul	Subejercicio Ene-Jul
024 02 N 011	INFRAESTRUCTURA AGRICOLA CAMINOS SACACOSECHAS	0.00	1,700,000.00	1,700,000.00	508,856.35	508,856.35	1,191,143.65
024 02 N 011 O 01	REHABILITACION DE CAMINOS SACA COSECHAS EN VARIAS LOCALIDADES.	0.00	1,700,000.00	1,700,000.00	508,856.35	508,856.35	1,191,143.65
024 02 N 014	ALUMBRADO PUBLICO	0.00	10,400,000.00	10,400,000.00	8,367,893.08	7,776,330.15	2,032,106.92
024 02 N 014 O 01	REHABILITACION DEL SISTEMA DE ALUMBRADO PUBLICO EN LOCALIDADES RURALES DEL MUNICIPIO DE TECOMAN.	0.00	4,200,000.00	4,200,000.00	3,624,976.02	3,624,976.02	575,023.98
024 02 N 014 O 02	AMPLIACION DE ALUMBRADO PUBLICO CON POSTE Y LUMINARIA TIPO LED EN COLONIAS DEL MUNICIPIO DE TECOMAN.	0.00	2,800,000.00	2,800,000.00	2,114,943.01	2,114,943.01	685,056.99
024 02 N 014 O 03	AMPLIACION DE ALUMBRADO PUBLICO CON POSTE Y LUMINARIA TIPO LED EN LOCALIDADES RURALES DEL MUNICIPIO DE TECOMAN.	0.00	1,700,000.00	1,700,000.00	1,153,593.99	831,013.96	546,406.01
024 02 N 014 O 04	REHABILITACION DE SISTEMA DE ILUMINACION EN PARQUES Y JARDINES DEL MUNICIPIO DE TECOMAN.	0.00	1,700,000.00	1,700,000.00	1,474,380.06	1,205,397.16	225,619.94
024 02 N 016	CALLES(ADOQUIN ASFALTO, CONCRETO Y EMPEDRADO)	0.00	12,834,832.74	12,834,832.74	3,815,404.73	2,943,167.87	9,019,428.01
024 02 N 016 O 01	REHABILITACION DE CALLES CON PAVIMENTO ASFALTICO EN VARIAS LOCALIDADES RURALES DEL MUNICIPIO DE TECOMAN.	0.00	1,400,000.00	1,400,000.00	1,373,304.30	870,021.21	26,695.70
024 02 N 016 O 02	REHABILITACION DE PAVIMENTO DE CALLES CON EMPEDRADO EN VARIAS COLONIAS (ZONA SUR) DEL MUNICIPIO DE TECOMAN.	0.00	1,700,000.00	1,700,000.00	0.00	0.00	1,700,000.00
024 02 N 016 O 03	REHABILITACION DE PAVIMENTO DE CALLES CON EMPEDRADO EN VARIAS COLONIAS (ZONA NORTE) DEL MUNICIPIO DE TECOMAN.	0.00	1,300,000.00	1,300,000.00	533,779.13	318,899.21	766,220.87
024 02 N 016 O 04	CONSTRUCCION DE HUELLA DE RODAMIENTO DE CONCRETO HIDRAULICO EN EN CALLE LAZARO CARDENAS, ENTRE CALLES BASILIO VADILLO Y ABASOLO EN LA COL. UNION.	0.00	2,600,000.00	2,600,000.00	776,043.17	776,043.17	1,823,956.83
024 02 N 016 O 05	CONSTRUCCION DE EMPEDRADO AHOGADO EN CONCRETO HCO. EN CALLE FRANCISCO I. MADERO, TRAMO EL TUNEL A FRANCISCO CURIEL, LOCALIDAD DE TECOLAPA.	0.00	1,100,000.00	1,100,000.00	0.00	0.00	1,100,000.00
024 02 N 016 O 06	CONSTRUCCION DE PAVIMENTO DE EMPEDRADO	0.00	750,000.00	750,000.00	378,173.38	224,099.53	371,826.62

"BAJO PROTESTA DE DECIR VERDAD DECLARAMOS QUE LOS ESTADOS FINANCIEROS Y SUS NOTAS, SON RAZONABLEMENTE CORRECTOS Y SON REponsabilidad DEL EMISOR"



**MUNICIPIO DE TECOMAN, COL.**  
**Sistema Integral de Contabilidad Gubernamental**  
**ESTADO ANALITICO DEL EJERCICIO DEL PRESUPUESTO DE EGRESOS**  
Programa Presupuestario

**DEL 1 DE ENERO AL 31 DE JULIO DE 2021**

Análisis por: Programa Presupuestario

Clave Presupuestaria	Descripción	Aprobado Ene-Jul	Ampliaciones / (Reducciones) Ene-Jul	Modificado Ene-Jul	Devengado Ene-Jul	Pagado Ene-Jul	Subejercicio Ene-Jul
	<i>EN CALLES DE LA LOCALIDAD DE RUIZ CORTINES.</i>						
024 02 N 016 O 07	CONSTRUCCION DE EMPEDRADOS EN CALLES DE LA LOCALIDAD DE CERRO DE ORTEGA.	0.00	2,000,000.00	2,000,000.00	559,980.28	559,980.28	1,440,019.72
024 02 N 016 O 08	CONSTRUCCION DE EMPEDRADOS EN CALLES DE LA COL. ESTATUTO JURIDICO.	0.00	650,000.00	650,000.00	194,124.47	194,124.47	455,875.53
024 02 N 016 O 09	CONSTRUCCION DE EMPEDRADOS EN CALLES DE LA LOCALIDAD DE SAN MIGUEL DEL OJO DE AGUA.	0.00	400,000.00	400,000.00	0.00	0.00	400,000.00
024 02 N 016 O 10	CONSTRUCCION DE PAVIMENTO DE EMPEDRADO EN CALLES DE LA LOCALIDAD DE CALERAS.	0.00	600,000.00	600,000.00	0.00	0.00	600,000.00
024 02 N 016 O 11	CONSTRUCCION DE EMPEDRADOS EN CALLE MANUEL ALVAREZ EN LA LOCALIDAD DE MADRID.	0.00	334,832.74	334,832.74	0.00	0.00	334,832.74
024 02 N 017	GUARNICIONES Y BANQUETAS	0.00	2,618,005.21	2,618,005.21	1,717,308.13	1,717,308.13	900,697.08
024 02 N 017 O 01	CONSTRUCCION DE BANQUETAS EN TRAMO PANTEON- UNIDAD DEPORTIVA (PARALELO A CARRETERA A PLAYA AZUL) EN LA LOCALIDAD DE CERRO DE ORTEGA.	0.00	900,000.00	900,000.00	896,343.16	896,343.16	3,656.84
024 02 N 017 O 02	CONSTRUCCION DE BANQUETAS EN CALLES COCOTEROS Y ORQUIDEAS, COL. SANTA ELENA.	0.00	198,005.21	198,005.21	197,143.86	197,143.86	861.35
024 02 N 017 O 03	CONSTRUCCION DE BANQUETAS EN CALLE INDEPENDENCIA, COL. COFRADIA DE JUAREZ.	0.00	500,000.00	500,000.00	395,484.01	395,484.01	104,515.99
024 02 N 017 O 04	CONSTRUCCION DE BANQUETAS EN CALLE LAZARO CARDENAS, COL. UNION.	0.00	270,000.00	270,000.00	78,990.53	78,990.53	191,009.47
024 02 N 017 O 05	CONSTRUCCION DE BANQUETAS EN VARIAS CALLES DE LA LOCALIDAD DE COFRADIA DE HIDALGO.	0.00	200,000.00	200,000.00	0.00	0.00	200,000.00
024 02 N 017 O 06	CONSTRUCCION DE BANQUETAS EN CALLE EMILIANO ZAPATA DE LA LOCALIDAD DE LA SALADA.	0.00	50,000.00	50,000.00	0.00	0.00	50,000.00
024 02 N 017 O 07	CONSTRUCCION DE BANQUETAS EN CALLE MEXICO, COL. BAYARDO.	0.00	500,000.00	500,000.00	149,346.57	149,346.57	350,653.43
024 02 N 025	PAVIMENTACION	0.00	9,737,132.41	9,737,132.41	3,788,522.75	3,788,522.75	5,948,609.66
024 02 N 025 O 01	REVESTIMIENTO A BASE DE PAVIMENTO ASFALTICO EN CALLE BASILIO VADILLO, ENTRE CALLE COLEGIO MILITAR Y AV. LOPEZ MATEOS, COL. UNION.	0.00	380,000.00	380,000.00	379,525.01	379,525.01	474.99
024 02 N 025 O 02	REVESTIMIENTO A BASE DE PAVIMENTO ASFALTICO EN CALLE CANAL DE AMELA, ENTRE CALLES 18 DE MARZO Y RAMON SERRANO, COL.	0.00	1,814,383.67	1,814,383.67	1,678,288.27	1,678,288.27	136,095.40

"BAJO PROTESTA DE DECIR VERDAD DECLARAMOS QUE LOS ESTADOS FINANCIEROS Y SUS NOTAS, SON RAZONABLEMENTE CORRECTOS Y SON REONSABILIDAD DEL EMISOR"





**MUNICIPIO DE TECOMAN, COL.**  
**Sistema Integral de Contabilidad Gubernamental**  
**ESTADO ANALITICO DEL EJERCICIO DEL PRESUPUESTO DE EGRESOS**  
Programa Presupuestario  
**DEL 1 DE ENERO AL 31 DE JULIO DE 2021**

Análisis por: Programa Presupuestario

Clave Presupuestaria	Descripción	Aprobado Ene-Jul	Ampliaciones / (Reducciones) Ene-Jul	Modificado Ene-Jul	Devengado Ene-Jul	Pagado Ene-Jul	Subejercicio Ene-Jul
	<i>BUGAMBILIAS.</i>						
024 02 N 025 O 03	REVESTIMIENTO A BASE DE PAVIMENTO ASFALTICO EN CALLES DE LA LOCALIDAD DE MADRID.	0.00	1,800,000.00	1,800,000.00	539,802.26	539,802.26	1,260,197.74
024 02 N 025 O 04	REVESTIMIENTO A BASE DE PAVIMENTO ASFALTICO EN CALLE PROGRESO, ENTRE CALLE JUAN DE LA BARRERA Y AV. LOPEZ MATEOS, COL. UNION.	0.00	1,900,000.00	1,900,000.00	569,321.13	569,321.13	1,330,678.87
024 02 N 025 O 05	REVESTIMIENTO A BASE DE PAVIMENTO ASFALTICO EN CALLE ANDADOR 18, ENTRE CALLES INDEPENDENCIA Y REFORMA, COL INFONAVIT LAS HUERTAS.	0.00	2,074,469.40	2,074,469.40	621,586.08	621,586.08	1,452,883.32
024 02 N 025 O 06	REVESTIMIENTO A BASE DE PAVIMENTO ASFALTICO EN CALLE 18 DE JULIO- INDEPENDENCIA, ENTRE CALLE PROGRESO Y TORRES QUINTERO COL. CENTRO.	0.00	1,768,279.34	1,768,279.34	0.00	0.00	1,768,279.34
024 02 N 028	ACONDICIONAMIENTO DE INFRAESTRUCTURAS DE ESPACIOS FISICOS Y PUBLICOS	0.00	5,600,000.00	5,600,000.00	5,001,248.12	4,971,861.94	598,751.88
024 02 N 028 O 01	REHABILITACION DE PARQUES Y JARDINES EN LA CABECERA MUNICIPAL DE TECOMAN.	0.00	2,800,000.00	2,800,000.00	2,717,512.92	2,688,126.74	82,487.08
024 02 N 028 O 02	REHABILITACION DE PARQUES Y JARDINES EN COMUNIDADES RURALES DE TECOMAN.	0.00	2,800,000.00	2,800,000.00	2,283,735.20	2,283,735.20	516,264.80
024 02 N 029	CANCHAS Y ESPACIOS MULTIDEPORTIVOS	0.00	4,230,000.00	4,230,000.00	2,202,183.89	2,202,183.89	2,027,816.11
024 02 N 029 O 01	REHABILITACION DE AREAS DEPORTIVAS EN EL MUNICIPIO DE TECOMAN.	0.00	2,500,000.00	2,500,000.00	1,710,462.73	1,710,462.73	789,537.27
024 02 N 029 O 02	CONSTRUCCION DE TECHUMBRE EN CANCHA DE USO MULTIPLE DE LA COL. SAN JOSE.	0.00	1,730,000.00	1,730,000.00	491,721.16	491,721.16	1,238,278.84
<b>024 03</b>	<b>GASTOS INDIRECTOS</b>	<b>0.00</b>	<b>582,222.20</b>	<b>582,222.20</b>	<b>463,611.40</b>	<b>463,611.40</b>	<b>118,610.80</b>
024 03 E 001	GASTOS INDIRECTOS	0.00	582,222.20	582,222.20	463,611.40	463,611.40	118,610.80
024 03 E 001 A 01	MANTENIMIENTO, CONSERVACION Y REPARACION DE VEHICULOS (LOTE)	0.00	48,888.88	48,888.88	27,473.44	27,473.44	21,415.44
024 03 E 001 A 02	CONTRATACION DE SERVICIOS (SUPERVISION DE OBRA).	0.00	533,333.32	533,333.32	436,137.96	436,137.96	97,195.36
<b>024 08</b>	<b>CONVENIO ZOFEMAT</b>	<b>153,310.64</b>	<b>0.00</b>	<b>153,310.64</b>	<b>0.00</b>	<b>0.00</b>	<b>153,310.64</b>
024 08 N 001	MEJORAMIENTO DE CAMINOS	153,310.64	0.00	153,310.64	0.00	0.00	153,310.64
024 08 N 001 O 01	REHABILITACION DE CAMINO MASCOTA-PLAYA EL REAL	153,310.64	0.00	153,310.64	0.00	0.00	153,310.64

"BAJO PROTESTA DE DECIR VERDAD DECLARAMOS QUE LOS ESTADOS FINANCIEROS Y SUS NOTAS, SON RAZONABLEMENTE CORRECTOS Y SON REONSABILIDAD DEL EMISOR"





**MUNICIPIO DE TECOMAN, COL.**  
**Sistema Integral de Contabilidad Gubernamental**  
**ESTADO ANALITICO DEL EJERCICIO DEL PRESUPUESTO DE EGRESOS**  
Programa Presupuestario

**DEL 1 DE ENERO AL 31 DE JULIO DE 2021**

Análisis por: Programa Presupuestario

Clave Presupuestaria Descripción	Aprobado Ene-Jul	Ampliaciones / (Reducciones) Ene-Jul	Modificado Ene-Jul	Devengado Ene-Jul	Pagado Ene-Jul	Subejercicio Ene-Jul
Prog-Prop-TProy-NProyTAct-NAct						
025 VIGILANCIA Y RENDICION DE CUENTAS	824,651.13	75,086.23	899,737.36	801,147.76	800,103.76	98,589.60
025 01 VIGILANCIA Y RENDICION DE CUENTAS	824,651.13	75,086.23	899,737.36	801,147.76	800,103.76	98,589.60
026 PROCURACION DE RESPONSABILIDADES	548,467.81	21,292.63	569,760.44	513,742.74	513,742.74	56,017.70
026 01 PROCURACION DE RESPONSABILIDADES	548,467.81	21,292.63	569,760.44	513,742.74	513,742.74	56,017.70
027 APLICACION DE LA LEY Y CULTURA CIVICA	630,668.56	12,362.16	643,030.72	432,602.61	432,602.61	210,428.11
027 01 APLICACION DE LA LEY Y CULTURA CIVICA	630,668.56	12,362.16	643,030.72	432,602.61	432,602.61	210,428.11
028 EFICIENCIA DE LOS SERVICIOS PUBLICOS	3,209,732.09	741,021.88	3,950,753.97	3,521,634.75	3,473,168.62	429,119.22
028 01 EFICIENCIA DE LOS SERVICIOS PUBLICOS	3,209,732.09	741,021.88	3,950,753.97	3,521,634.75	3,473,168.62	429,119.22
029 MANEJO INTEGRAL DE LOS RESIDUOS	18,514,741.59	2,165,504.60	20,680,246.19	19,270,376.29	18,783,594.01	1,409,869.90
029 01 MANEJO INTEGRAL DE LOS RESIDUOS	18,514,741.59	2,165,504.60	20,680,246.19	19,270,376.29	18,783,594.01	1,409,869.90
030 MANTENIMIENTO Y CONSERVACION DE LAS AREAS VERDES	6,921,614.69	580,654.93	7,502,269.62	6,760,171.66	6,699,343.08	742,097.96
030 01 MANTENIMIENTO Y CONSERVACION DE LAS AREAS VERDES	6,921,614.69	580,654.93	7,502,269.62	6,760,171.66	6,699,343.08	742,097.96
031 REGULACION DE HIGIENE Y SALUBRIDAD	928,705.62	163,291.59	1,091,997.21	1,012,361.60	1,012,361.60	79,635.61
031 01 REGULACION DE HIGIENE Y SALUBRIDAD	928,705.62	163,291.59	1,091,997.21	1,012,361.60	1,012,361.60	79,635.61
032 INHUMACION Y SERVICIOS DIGNOS	595,882.13	103,853.80	699,735.93	626,441.94	626,441.94	73,293.99
032 01 INHUMACION Y SERVICIOS DIGNOS	595,882.13	103,853.80	699,735.93	626,441.94	626,441.94	73,293.99
033 IMPLEMENTACION Y MANTENIMIENTO DE LA RED DE ALUMBRADO	13,835,801.56	732,790.50	14,568,592.06	14,262,999.81	14,252,212.29	305,592.25
033 01 IMPLEMENTACION Y MANTENIMIENTO DE LA RED DE ALUMBRADO	13,835,801.56	732,790.50	14,568,592.06	14,262,999.81	14,252,212.29	305,592.25
034 CONSTRUCCION Y MANTENIMIENTNO DE INFRAESTRUCTURA PUBLICA	4,426,295.07	187,186.55	4,613,481.62	4,250,504.68	4,250,504.68	362,976.94
034 01 CONSTRUCCION Y MANTENIMIENTNO DE INFRAESTRUCTURA PUBLICA	4,426,295.07	187,186.55	4,613,481.62	4,250,504.68	4,250,504.68	362,976.94
035 PLANEACION Y ORDENAMIENTO MUNICIPAL	1,944,759.17	75,937.21	2,020,696.38	1,823,795.24	1,821,585.49	196,901.14
035 01 PLANEACION Y ORDENAMIENTO MUNICIPAL	1,944,759.17	75,937.21	2,020,696.38	1,823,795.24	1,821,585.49	196,901.14
036 SEGURIDAD Y PREVENION CIUDADANA	4,900,386.38	1,789,669.34	6,690,055.72	4,747,882.40	4,747,882.40	1,942,173.32
036 01 SEGURIDAD Y PREVENION CIUDADANA	4,900,386.38	1,789,669.34	6,690,055.72	4,747,882.40	4,747,882.40	1,942,173.32
037 PROFESIONALIZACION Y CAPACITACION POLICIAL	31,940,707.99	1,954,086.51	33,894,794.50	30,284,842.37	29,835,218.37	3,609,952.13
037 01 PROFESIONALIZACION Y CAPACITACION POLICIAL	31,940,707.99	1,954,086.51	33,894,794.50	30,284,842.37	29,835,218.37	3,609,952.13
038 ORDEN Y REGULACION VIAL	4,144,009.14	296,808.76	4,440,817.90	4,121,153.37	4,121,153.37	319,664.53
038 01 ORDEN Y REGULACION VIAL	4,144,009.14	296,808.76	4,440,817.90	4,121,153.37	4,121,153.37	319,664.53
039 CONTRUCCION Y REHABILITACION DE INFRAESTRUCTURA PUBLICA	969,857.63	191,763.70	1,161,621.33	774,207.16	741,710.15	387,414.17
039 01 CONTRUCCION Y REHABILITACION DE INFRAESTRUCTURA PUBLICA	969,857.63	191,763.70	1,161,621.33	774,207.16	741,710.15	387,414.17

"BAJO PROTESTA DE DECIR VERDAD DECLARAMOS QUE LOS ESTADOS FINANCIEROS Y SUS NOTAS, SON RAZONABLEMENTE CORRECTOS Y SON REONSABILIDAD DEL EMISOR"



**MUNICIPIO DE TECOMAN, COL.**  
**Sistema Integral de Contabilidad Gubernamental**  
**ESTADO ANALITICO DEL EJERCICIO DEL PRESUPUESTO DE EGRESOS**  
Programa Presupuestario  
**DEL 1 DE ENERO AL 31 DE JULIO DE 2021**

Análisis por: Programa Presupuestario

Clave Presupuestaria Descripción Prog-Prop-TProy-NProyTAct-NAct	Aprobado Ene-Jul	Ampliaciones / (Reducciones) Ene-Jul	Modificado Ene-Jul	Devengado Ene-Jul	Pagado Ene-Jul	Subejercicio Ene-Jul
040 PREVISION DEL DELITO	278,211.78	37,917.98	316,129.76	264,021.55	264,021.55	52,108.21
040 01 PREVISION DEL DELITO	278,211.78	37,917.98	316,129.76	264,021.55	264,021.55	52,108.21
041 MARCO LEGAL Y NORMATIVIDAD	2,082,898.72	1,157,184.87	3,240,083.59	3,138,993.40	3,130,536.01	101,090.19
041 01 MARCO LEGAL Y NORMATIVIDAD	2,082,898.72	1,157,184.87	3,240,083.59	3,138,993.40	3,130,536.01	101,090.19
042 SISTEMA PARA EL DESARROLLO INTEGRAL DE LA FAMILIA	12,250,000.00	241,666.66	12,491,666.66	12,491,666.66	12,491,666.66	0.00
042 01 SISTEMA PARA EL DESARROLLO INTEGRAL DE LA FAMILIA	12,250,000.00	241,666.66	12,491,666.66	12,491,666.66	12,491,666.66	0.00
043 INSTITUTO MUNICIPAL DE LAS MUJERES TECOMENSES	291,666.62	0.00	291,666.62	291,666.62	291,666.62	0.00
043 01 INSTITUTO MUNICIPAL DE LAS MUJERES TECOMENSES	291,666.62	0.00	291,666.62	291,666.62	291,666.62	0.00
044 INSTITUTO MUNICIPAL DE LA JUVENTUD	291,666.62	0.00	291,666.62	291,666.62	291,666.62	0.00
044 01 INSTITUTO MUNICIPAL DE LA JUVENTUD	291,666.62	0.00	291,666.62	291,666.62	291,666.62	0.00
045 INSTITUTO MUNICIPAL DEL DEPORTE	361,666.62	0.00	361,666.62	249,999.96	249,999.96	111,666.66
045 01 INSTITUTO MUNICIPAL DEL DEPORTE	361,666.62	0.00	361,666.62	249,999.96	249,999.96	111,666.66
046 DESARROLLO DEL CAPITAL HUMANO	31,681,172.60	0.00	31,681,172.60	31,053,332.07	31,053,332.07	627,840.53
046 01 DESARROLLO DEL CAPITAL HUMANO	31,681,172.60	0.00	31,681,172.60	31,053,332.07	31,053,332.07	627,840.53
<b>TOTAL DEL GASTO:</b>	<b>282,494,487.22</b>	<b>36,766,343.49</b>	<b>319,260,830.71</b>	<b>275,328,709.94</b>	<b>261,001,996.95</b>	<b>43,932,120.77</b>

## ■ Indicadores de Postura Fiscal





MUNICIPIO DE TECOMAN, COL.  
Sistema Integral de Contabilidad Gubernamental  
INDICADORES DE POSTURA FISCAL  
DEL 1 DE ENERO AL 31 DE JULIO DE 2021

Concepto	Estimado	Devengado	Pagado <sup>3</sup>
<b>I. Ingresos Presupuestarios(I=1+2)</b>			
1. Ingresos del Gobierno de la Entidad Federativa <sup>1</sup>			
2. Ingresos del Sector Paraestatal <sup>1</sup>	287,325,503.61	296,082,858.12	296,082,858.12
<b>II. Egresos Presupuestarios(II=3+4)</b>			
3. Egresos del Gobierno de la Entidad Federativa <sup>2</sup>			
4. Egresos del Sector Paraestatal <sup>2</sup>	282,494,487.22	275,328,709.94	261,001,996.95
<b>III. Balance Presupuestario(Superávit o Déficit)(III = I - II)</b>	<b>4,831,016.39</b>	<b>20,754,148.18</b>	<b>35,080,861.17</b>

Concepto	Estimado	Devengado	Pagado <sup>3</sup>
<b>III. Balance Presupuestario(Superávit o Déficit)</b>	<b>4,831,016.39</b>	<b>20,754,148.18</b>	<b>35,080,861.17</b>
<b>IV. Intereses, Comisiones y Gastos de la Deuda</b>	<b>3,102,381.73</b>	<b>1,705,932.30</b>	<b>1,705,932.30</b>
<b>V. Balance Primario(Superávit o Déficit)(V = III - IV)</b>	<b>1,728,634.66</b>	<b>19,048,215.88</b>	<b>33,374,928.87</b>

Concepto	Estimado	Devengado	Pagado <sup>3</sup>
<b>A. Financiamiento</b>	<b>0.00</b>	<b>0.00</b>	<b>0.00</b>
<b>B. Amortización de la Deuda</b>	<b>30,113,510.67</b>	<b>30,064,461.69</b>	<b>30,064,461.69</b>
<b>C. Endeudamiento o desendeudamiento(C = A - B)</b>	<b>-30,113,510.67</b>	<b>-30,064,461.69</b>	<b>-30,064,461.69</b>

1. Los Ingresos que se presentan son los ingresos presupuestario totales sin incluir los ingresos por financiamientos. Los Ingresos del Gobierno de la Entidad Federativa corresponden a los del Poder Ejecutivo, Legislativo Judicial y Autónomos.
2. Los egresos que se presentan son los egresos presupuestarios totales sin incluir los egresos por amortización. Los egresos del Gobierno de la Entidad Federativa corresponden a los del Poder Ejecutivo, Legislativo, Judicial y Órganos Autónomos.
3. Para Ingresos se reportan los ingresos recaudados; para egresos se reportan los egresos pagados.



MUNICIPIO DE TECOMAN, COL.  
Sistema Integral de Contabilidad Gubernamental  
**INDICADORES DE POSTURA FISCAL**  
DEL 1 DE ENERO AL 31 DE JULIO DE 2021

Nota: Estas firmas corresponden al INDICADORES DE POSTURA FISCAL



TESORERO MUNICIPAL

**TESORERIA MUNICIPAL**  
C.P. J. JESUS ROJAS FERMIN

PRESIDENTE MUNICIPAL

ING. ELIAS ANTONIO LOZANO OCHOA

**PRESIDENCIA**

DIRECTOR DE EGRESOS Y CONTABILIDAD

C.P. J. JESUS MORAN FLORES,



**DIRECCIÓN DE EGRESOS**

■ **Anexos**







**MUNICIPIO DE TECOMAN, COL.**  
**Sistema Integral de Contabilidad Gubernamental**  
**BALANZA DE COMPROBACION**  
**DEL 1 DE ENERO AL 31 DE JULIO DE 2021**

Descripción	Saldo Anterior		Movimientos		Saldo Actual	
	Debe	Haber	Debe	Haber	Debe	Haber
<b>ACTIVO</b>						
<b>ACTIVO CIRCULANTE</b>	<b>83,480,703.69</b>	<b>0.00</b>	<b>736,284,947.09</b>	<b>739,700,208.07</b>	<b>80,065,442.71</b>	<b>0.00</b>
<i>EFFECTIVO Y EQUIVALENTES</i>	<i>39,842,090.29</i>	<i>0.00</i>	<i>701,559,125.19</i>	<i>701,507,830.17</i>	<i>39,893,385.31</i>	<i>0.00</i>
BANCOS/TESORERIA	39,842,090.29	0.00	701,559,125.19	701,507,830.17	39,893,385.31	0.00
<i>DERECHOS A RECIBIR EFFECTIVO O EQUIVALENTES</i>	<i>43,668,195.72</i>	<i>0.00</i>	<i>15,839,109.59</i>	<i>25,167,401.75</i>	<i>34,339,903.56</i>	<i>0.00</i>
INVERSIONES FINANCIERAS DE CORTO PLAZO	1,934,678.15	0.00	0.00	0.00	1,934,678.15	0.00
CUENTAS POR COBRAR A CORTO PLAZO	234,554.81	0.00	0.00	0.00	234,554.81	0.00
DEUDORES DIVERSOS POR COBRAR A CORTO PLAZO	41,450,119.23	0.00	15,373,001.62	24,780,773.68	32,042,347.17	0.00
DEUDORES POR ANTICIPOS DE TESORERIA A CORTO PLAZO	48,843.53	0.00	466,107.97	386,628.07	128,323.43	0.00
<i>DERECHOS A RECIBIR BIENES O SERVICIOS</i>	<i>0.00</i>	<i>29,582.32</i>	<i>18,886,712.31</i>	<i>13,024,976.15</i>	<i>5,832,153.84</i>	<i>0.00</i>
ANTICIPO A PROVEEDORES POR ADQUISICIÓN DE BIENES Y PRESTACIÓN DE SERVICIOS A CORTO PLAZO	0.00	0.00	58,000.00	102,717.62	0.00	44,717.62
ANTICIPO A CONTRATISTAS POR OBRAS PÚBLICAS A CORTO PLAZO	0.00	29,582.32	18,828,712.31	12,922,258.53	5,876,871.46	0.00
<b>ACTIVO NO CIRCULANTE</b>	<b>723,110,201.73</b>	<b>0.00</b>	<b>51,106,582.28</b>	<b>18,780,220.63</b>	<b>755,436,563.38</b>	<b>0.00</b>
<i>BIENES INMUEBLES, INFRAESTRUCTURA Y CONSTRUCCIONES EN PROCESO</i>	<i>576,769,503.55</i>	<i>0.00</i>	<i>51,001,012.18</i>	<i>18,778,225.43</i>	<i>608,992,290.30</i>	<i>0.00</i>
TERRENOS	11,426,870.51	0.00	0.00	0.00	11,426,870.51	0.00
EDIFICIOS NO HABITACIONALES	111,416,201.01	0.00	0.00	0.00	111,416,201.01	0.00
CONSTRUCCIONES EN PROCESO EN BIENES DE DOMINIO PÚBLICO	415,279,189.09	0.00	51,001,012.18	18,778,225.43	447,501,975.84	0.00
CONSTRUCCIONES EN PROCESO EN BIENES PROPIOS	38,647,242.94	0.00	0.00	0.00	38,647,242.94	0.00
<i>BIENES MUEBLES</i>	<i>145,621,488.19</i>	<i>0.00</i>	<i>103,600.10</i>	<i>1,995.20</i>	<i>145,723,093.09</i>	<i>0.00</i>
MOBILIARIO Y EQUIPO DE ADMINISTRACIÓN	16,682,952.71	0.00	31,721.20	1,995.20	16,712,678.71	0.00
MOBILIARIO Y EQUIPO EDUCACIONAL Y RECREATIVO	1,089,071.19	0.00	0.00	0.00	1,089,071.19	0.00
EQUIPO E INSTRUMENTAL MÉDICO Y DE LABORATORIO	2,891.10	0.00	0.00	0.00	2,891.10	0.00
EQUIPO DE TRANSPORTE	79,277,516.70	0.00	0.00	0.00	79,277,516.70	0.00
EQUIPO DE DEFENSA Y SEGURIDAD	10,426,531.27	0.00	51,130.63	0.00	10,477,661.90	0.00
MAQUINARIA, OTROS EQUIPOS Y HERRAMIENTAS	38,142,525.22	0.00	20,748.27	0.00	38,163,273.49	0.00
<i>ACTIVOS INTANGIBLES</i>	<i>719,209.99</i>	<i>0.00</i>	<i>1,970.00</i>	<i>0.00</i>	<i>721,179.99</i>	<i>0.00</i>
SOFTWARE	719,209.99	0.00	1,970.00	0.00	721,179.99	0.00
<b>PASIVO</b>						
<b>PASIVO CIRCULANTE</b>	<b>0.00</b>	<b>220,989,051.28</b>	<b>382,700,535.91</b>	<b>323,883,795.31</b>	<b>0.00</b>	<b>162,172,310.68</b>
<i>CUENTAS POR PAGAR A CORTO PLAZO</i>	<i>0.00</i>	<i>157,482,028.69</i>	<i>235,732,240.51</i>	<i>217,913,911.85</i>	<i>0.00</i>	<i>139,663,700.03</i>
SERVICIOS PERSONALES POR PAGAR A CORTO PLAZO	0.00	6,372,443.37	8,411,082.65	6,787,759.31	0.00	4,749,120.03
PROVEEDORES POR PAGAR A CORTO PLAZO	0.00	17,430,441.55	45,366,185.34	41,172,017.00	0.00	13,236,273.21



**MUNICIPIO DE TECOMAN, COL.**  
Sistema Integral de Contabilidad Gubernamental  
**BALANZA DE COMPROBACION**  
**DEL 1 DE ENERO AL 31 DE JULIO DE 2021**

Descripción	Saldo Anterior		Movimientos		Saldo Actual	
	Debe	Haber	Debe	Haber	Debe	Haber
CONTRATISTAS POR OBRAS PÚBLICAS POR PAGAR A CORTO PLAZO	0.00	18,562,616.48	52,593,095.30	38,330,316.11	0.00	4,299,837.29
PARTICIPACIONES Y APORTACIONES POR PAGAR A CORTO PLAZO	0.00	20,609.00	299,287.07	299,287.07	0.00	20,609.00
TRANSFERENCIAS OTORGADAS POR PAGAR A CORTO PLAZO	0.00	2,081,533.43	14,989,518.98	14,747,303.91	0.00	1,839,318.36
RETENCIONES Y CONTRIBUCIONES POR PAGAR A CORTO PLAZO	0.00	115,035,979.21	105,899,333.09	105,256,896.02	0.00	114,393,542.14
DEVOLUCIONES DE LA LEY DE INGRESO POR PAGAR A CORTO PLAZO	1,565,831.56	0.00	1,082,927.83	2,648,759.39	0.00	0.00
OTRAS CUENTAS POR PAGAR A CORTO PLAZO	455,762.79	0.00	7,090,810.25	8,671,573.04	0.00	1,125,000.00
<b>PORCIÓN A CORTO PLAZO DE LA DEUDA PÚBLICA A LARGO PLAZO</b>	<b>0.00</b>	<b>27,480,000.00</b>	<b>30,064,461.69</b>	<b>4,514,589.72</b>	<b>0.00</b>	<b>1,930,128.03</b>
PORCIÓN A CORTO PLAZO DE LA DEUDA PÚBLICA INTERNA	0.00	27,480,000.00	30,064,461.69	4,514,589.72	0.00	1,930,128.03
<b>PROVISIONES A CORTO PLAZO</b>	<b>0.00</b>	<b>36,027,022.59</b>	<b>116,903,833.71</b>	<b>101,455,293.74</b>	<b>0.00</b>	<b>20,578,482.62</b>
OTRAS PROVISIONES A CORTO PLAZO	0.00	36,027,022.59	116,903,833.71	101,455,293.74	0.00	20,578,482.62
<b>PASIVO NO CIRCULANTE</b>	<b>0.00</b>	<b>44,498,287.92</b>	<b>4,514,589.72</b>	<b>0.00</b>	<b>0.00</b>	<b>39,983,698.20</b>
<b>DEUDA PÚBLICA A LARGO PLAZO</b>	<b>0.00</b>	<b>44,498,287.92</b>	<b>4,514,589.72</b>	<b>0.00</b>	<b>0.00</b>	<b>39,983,698.20</b>
PRÉSTAMOS DE LA DEUDA INTERNA POR PAGAR A LARGO PLAZO	0.00	44,498,287.92	4,514,589.72	0.00	0.00	39,983,698.20
<b>HACIENDA PUBLICA/ PATRIMONIO</b>						
<b>HACIENDA PUBLICA/ PATRIMONIO CONTRIBUIDO</b>	<b>0.00</b>	<b>112,800,105.42</b>	<b>0.00</b>	<b>0.00</b>	<b>0.00</b>	<b>112,800,105.42</b>
APORTACIONES	0.00	112,800,105.42	0.00	0.00	0.00	112,800,105.42
PATRIMONIO HACIENDA PUBLICA	0.00	112,800,105.42	0.00	0.00	0.00	112,800,105.42
<b>HACIENDA PUBLICA/ PATRIMONIO GENERADO</b>	<b>0.00</b>	<b>428,303,460.80</b>	<b>16,426,968.09</b>	<b>7,830,296.97</b>	<b>0.00</b>	<b>419,706,789.68</b>
<b>RESULTADOS DE EJERCICIOS ANTERIORES</b>	<b>0.00</b>	<b>428,303,460.80</b>	<b>16,426,968.09</b>	<b>7,830,296.97</b>	<b>0.00</b>	<b>419,706,789.68</b>
RESULTADO EJERCICIOS ANTERIORES 2008	56,597,924.79	0.00	0.00	0.00	56,597,924.79	0.00
RESULTADO EJERCICIO 2009	0.00	18,225,928.30	0.00	0.00	0.00	18,225,928.30
RESULTADO EJERCICIO 2010	0.00	5,967,780.44	0.00	0.00	0.00	5,967,780.44
RESULTADO EJERCICIO 2011	38,776,295.80	0.00	0.00	0.00	38,776,295.80	0.00
RESULTADO EJERCICIO 2012	0.00	11,110,264.16	12,008.82	0.00	0.00	11,098,255.34
RESULTADO EJERCICIO 2013	0.00	37,062,029.03	719,294.32	2,059,976.39	0.00	38,402,711.10
RESULTADO EJERCICIO 2014	0.00	56,844,305.41	365,251.87	7,357.41	0.00	56,486,410.95
RESULTADO EJERCICIO 2015	0.00	50,324,689.72	1,055,762.70	27,388.20	0.00	49,296,315.22
RESULTADOS EJERCICIO 2016	0.00	81,466,415.20	120,346.98	1,400,358.75	0.00	82,746,426.97
RESULTADOS EJERCICIO 2017	0.00	10,075,364.58	2,500,147.34	0.00	0.00	7,575,217.24
RESULTADOS EJERCICIO 2018	0.00	59,424,164.35	1,601,759.46	611,050.50	0.00	58,433,455.39



**MUNICIPIO DE TECOMAN, COL.**  
**Sistema Integral de Contabilidad Gubernamental**  
**BALANZA DE COMPROBACION**  
**DEL 1 DE ENERO AL 31 DE JULIO DE 2021**

Descripción	Saldo Anterior		Movimientos		Saldo Actual	
	Debe	Haber	Debe	Haber	Debe	Haber
RESULTADOS EJERCICIO 2019	0.00	84,235,491.97	1,078,734.83	180,902.87	0.00	83,337,660.01
RESULTADOS EJERCICIO 2020	0.00	108,941,248.23	8,973,661.77	3,543,262.85	0.00	103,510,849.31
<b>INGRESOS Y OTROS BENEFICIOS</b>						
<b>INGRESOS DE GESTIÓN</b>	<b>0.00</b>	<b>0.00</b>	<b>861,536.48</b>	<b>79,800,697.37</b>	<b>0.00</b>	<b>78,939,160.89</b>
<i>IMPUESTOS</i>	<i>0.00</i>	<i>0.00</i>	<i>230,728.89</i>	<i>46,612,643.06</i>	<i>0.00</i>	<i>46,381,914.17</i>
IMPUESTOS SOBRE EL PATRIMONIO	0.00	0.00	20,808.43	40,215,847.68	0.00	40,195,039.25
IMPUESTOS SOBRE LA PRODUCCIÓN, EL CONSUMO Y LAS TRANSACCIONES	0.00	0.00	209,920.46	4,966,158.44	0.00	4,756,237.98
ACCESORIOS DE IMPUESTOS	0.00	0.00	0.00	1,430,636.94	0.00	1,430,636.94
<i>DERECHOS</i>	<i>0.00</i>	<i>0.00</i>	<i>806.58</i>	<i>26,618,108.17</i>	<i>0.00</i>	<i>26,617,301.59</i>
DERECHOS POR EL USO, GOCE, APROVECHAMIENTO O EXPLOTACIÓN DE BIENES DE DOMINIO PÚBLICO	0.00	0.00	0.00	584,092.91	0.00	584,092.91
DERECHOS POR PRESTACIÓN DE SERVICIOS	0.00	0.00	0.00	16,907,850.79	0.00	16,907,850.79
ACCESORIOS DE DERECHOS	0.00	0.00	0.00	222,064.39	0.00	222,064.39
OTROS DERECHOS	0.00	0.00	806.58	8,904,100.08	0.00	8,903,293.50
<i>PRODUCTOS</i>	<i>0.00</i>	<i>0.00</i>	<i>630,001.01</i>	<i>4,292,815.99</i>	<i>0.00</i>	<i>3,662,814.98</i>
PRODUCTOS	0.00	0.00	630,001.01	4,292,815.99	0.00	3,662,814.98
<i>APROVECHAMIENTOS</i>	<i>0.00</i>	<i>0.00</i>	<i>0.00</i>	<i>2,277,130.15</i>	<i>0.00</i>	<i>2,277,130.15</i>
MULTAS	0.00	0.00	0.00	1,289,920.80	0.00	1,289,920.80
OTROS APROVECHAMIENTOS	0.00	0.00	0.00	987,209.35	0.00	987,209.35
<b>PARTICIPACIONES, APORTACIONES, CONVENIOS, INCENTIVOS DERIVADOS DE LA COLABORACIÓN FISCAL, FONDOS DISTINTOS DE APORTACIONES, TRANSFERENCIAS, ASIGNACIONES, SUBSIDIOS Y SUBVENCIONES, Y PENSIONES Y JUBILACIONES</b>	<b>0.00</b>	<b>0.00</b>	<b>27,309,276.99</b>	<b>244,452,974.22</b>	<b>0.00</b>	<b>217,143,697.23</b>
<i>PARTICIPACIONES, APORTACIONES, CONVENIOS, INCENTIVOS DERIVADOS DE LA COLABORACIÓN FISCAL Y FONDOS DISTINTOS DE APORTACIONES</i>	<i>0.00</i>	<i>0.00</i>	<i>27,309,276.99</i>	<i>244,452,974.22</i>	<i>0.00</i>	<i>217,143,697.23</i>
PARTICIPACIONES	0.00	0.00	19,618,297.51	141,372,058.19	0.00	121,753,760.68
APORTACIONES	0.00	0.00	7,690,979.48	102,143,083.48	0.00	94,452,104.00
CONVENIOS	0.00	0.00	0.00	937,832.55	0.00	937,832.55
<b>GASTOS Y OTRAS PÉRDIDAS</b>						
<b>GASTOS DE FUNCIONAMIENTO</b>	<b>0.00</b>	<b>0.00</b>	<b>150,380,076.89</b>	<b>2,358,138.32</b>	<b>148,021,938.57</b>	<b>0.00</b>
<i>SERVICIOS PERSONALES</i>	<i>0.00</i>	<i>0.00</i>	<i>119,466,527.63</i>	<i>1,777,653.91</i>	<i>117,688,873.72</i>	<i>0.00</i>
REMUNERACIONES AL PERSONAL DE CARÁCTER PERMANENTE	0.00	0.00	69,834,347.51	9,043.31	69,825,304.20	0.00
REMUNERACIONES AL PERSONAL DE CARÁCTER TRANSITORIO	0.00	0.00	5,366,750.25	0.00	5,366,750.25	0.00



**MUNICIPIO DE TECOMAN, COL.**  
**Sistema Integral de Contabilidad Gubernamental**  
**BALANZA DE COMPROBACION**  
**DEL 1 DE ENERO AL 31 DE JULIO DE 2021**

Descripción	Saldo Anterior		Movimientos		Saldo Actual	
	Debe	Haber	Debe	Haber	Debe	Haber
REMUNERACIONES ADICIONALES Y ESPECIALES	0.00	0.00	6,568,566.00	36,615.54	6,531,950.46	0.00
SEGURIDAD SOCIAL	0.00	0.00	9,385,349.46	1,127,565.88	8,257,783.58	0.00
OTRAS PRESTACIONES SOCIALES Y ECONOMICAS	0.00	0.00	28,311,514.41	604,429.18	27,707,085.23	0.00
<b>MATERIALES Y SUMINISTROS</b>	<b>0.00</b>	<b>0.00</b>	<b>8,209,385.60</b>	<b>229,567.27</b>	<b>7,979,818.33</b>	<b>0.00</b>
MATERIALES DE ADMINISTRACION, EMISION DE DOCUMENTOS Y ARTICULOS OFICIALES	0.00	0.00	409,002.69	16,811.70	392,190.99	0.00
ALIMENTOS Y UTENSILIOS	0.00	0.00	66,111.53	0.00	66,111.53	0.00
MATERIALES Y ARTICULOS DE CONSTRUCCION Y DE REPARACION	0.00	0.00	498,066.19	23,716.63	474,349.56	0.00
PRODUCTOS QUIMICOS, FARMACEUTICOS Y DE LABORATORIO	0.00	0.00	22,334.20	0.00	22,334.20	0.00
COMBUSTIBLES, LUBRICANTES Y ADITIVOS	0.00	0.00	6,576,228.80	160,652.48	6,415,576.32	0.00
VESTUARIO, BLANCOS, PRENDAS DE PROTECCION Y ARTICULOS DEPORTIVOS	0.00	0.00	1,163.71	0.00	1,163.71	0.00
HERRAMIENTAS, REFACCIONES Y ACCESORIOS MENORES	0.00	0.00	636,478.48	28,386.46	608,092.02	0.00
<b>SERVICIOS GENERALES</b>	<b>0.00</b>	<b>0.00</b>	<b>22,704,163.66</b>	<b>350,917.14</b>	<b>22,353,246.52</b>	<b>0.00</b>
SERVICIOS BÁSICOS	0.00	0.00	13,380,402.82	67,297.95	13,313,104.87	0.00
SERVICIOS DE ARRENDAMIENTO	0.00	0.00	1,377,662.88	53,205.00	1,324,457.88	0.00
SERVICIOS PROFESIONALES, CIENTÍFICOS Y TÉCNICOS Y OTROS SERVICIOS	0.00	0.00	593,608.20	4,363.64	589,244.56	0.00
SERVICIOS FINANCIEROS, BANCARIOS Y COMERCIALES	0.00	0.00	1,595,100.65	20.26	1,595,080.39	0.00
SERVICIOS DE INSTALACION, REPARACION, MANTENIMIENTO Y CONSERVACION	0.00	0.00	2,596,506.49	18,960.47	2,577,546.02	0.00
SERVICIOS DE COMUNICACION SOCIAL Y PUBLICIDAD	0.00	0.00	309,430.00	0.00	309,430.00	0.00
SERVICIOS OFICIALES	0.00	0.00	84,304.90	0.00	84,304.90	0.00
OTROS SERVICIOS GENERALES	0.00	0.00	2,767,147.72	207,069.82	2,560,077.90	0.00
<b>TRANSFERENCIAS, ASIGNACIONES, SUBSIDIOS Y OTRAS AYUDAS</b>	<b>0.00</b>	<b>0.00</b>	<b>45,550,117.84</b>	<b>400,609.91</b>	<b>45,149,507.93</b>	<b>0.00</b>
<b>TRANSFERENCIAS INTERNAS Y ASIGNACIONES AL SECTOR PÚBLICO</b>	<b>0.00</b>	<b>0.00</b>	<b>13,366,666.52</b>	<b>41,666.66</b>	<b>13,324,999.86</b>	<b>0.00</b>
TRANSFERENCIAS INTERNAS AL SECTOR PÚBLICO	0.00	0.00	13,366,666.52	41,666.66	13,324,999.86	0.00
<b>SUBSIDIOS Y SUBENCIONES</b>	<b>0.00</b>	<b>0.00</b>	<b>692,236.00</b>	<b>14,300.00</b>	<b>677,936.00</b>	<b>0.00</b>
SUBSIDIOS	0.00	0.00	692,236.00	14,300.00	677,936.00	0.00
<b>AYUDAS SOCIALES</b>	<b>0.00</b>	<b>0.00</b>	<b>123,657.00</b>	<b>30,417.00</b>	<b>93,240.00</b>	<b>0.00</b>
AYUDAS SOCIALES A PERSONAS	0.00	0.00	68,657.00	30,417.00	38,240.00	0.00
AYUDAS SOCIALES A INSTITUCIONES	0.00	0.00	55,000.00	0.00	55,000.00	0.00
<b>PENSIONES Y JUBILACIONES</b>	<b>0.00</b>	<b>0.00</b>	<b>31,367,558.32</b>	<b>314,226.25</b>	<b>31,053,332.07</b>	<b>0.00</b>



**MUNICIPIO DE TECOMAN, COL.**  
Sistema Integral de Contabilidad Gubernamental  
**BALANZA DE COMPROBACION**  
**DEL 1 DE ENERO AL 31 DE JULIO DE 2021**

Descripción	Saldo Anterior		Movimientos		Saldo Actual	
	Debe	Haber	Debe	Haber	Debe	Haber
JUBILACIONES	0.00	0.00	31,367,558.32	314,226.25	31,053,332.07	0.00
<b>PARTICIPACIONES Y APORTACIONES</b>	<b>0.00</b>	<b>0.00</b>	<b>249,171.00</b>	<b>0.00</b>	<b>249,171.00</b>	<b>0.00</b>
<i>PARTICIPACIONES</i>	<i>0.00</i>	<i>0.00</i>	<i>249,171.00</i>	<i>0.00</i>	<i>249,171.00</i>	<i>0.00</i>
PARTICIPACIONES DE LA FEDERACIÓN A ENTIDADES FEDERATIVAS Y MUNICIPIOS	0.00	0.00	249,171.00	0.00	249,171.00	0.00
<b>INTERESES, COMISIONES Y OTROS GASTOS DE LA DEUDA PÚBLICA</b>	<b>0.00</b>	<b>0.00</b>	<b>1,705,932.30</b>	<b>0.00</b>	<b>1,705,932.30</b>	<b>0.00</b>
<i>INTERESES DE LA DEUDA PUBLICA</i>	<i>0.00</i>	<i>0.00</i>	<i>1,705,932.30</i>	<i>0.00</i>	<i>1,705,932.30</i>	<i>0.00</i>
INTERESES DE LA DEUDA PÚBLICA INTERNA	0.00	0.00	1,705,932.30	0.00	1,705,932.30	0.00
<b>OTROS GASTOS Y PÉRDIDAS EXTRAORDINARIAS</b>	<b>0.00</b>	<b>0.00</b>	<b>117,257.12</b>	<b>50.91</b>	<b>117,206.21</b>	<b>0.00</b>
<i>OTROS GASTOS</i>	<i>0.00</i>	<i>0.00</i>	<i>117,257.12</i>	<i>50.91</i>	<i>117,206.21</i>	<i>0.00</i>
OTROS GASTOS VARIOS	0.00	0.00	117,257.12	50.91	117,206.21	0.00
<b>CUENTAS DE CIERRE CONTABLE</b>						
<b>CUENTAS DE ORDEN CONTABLES</b>						
<b>CUENTAS DE ORDEN PRESUPUESTARIAS</b>						
<b>LEY DE INGRESOS</b>	<b>0.00</b>	<b>0.00</b>	<b>1,203,180,852.41</b>	<b>1,203,180,852.41</b>	<b>0.00</b>	<b>0.00</b>
<i>LEY DE INGRESOS ESTIMADA</i>	<i>0.00</i>	<i>0.00</i>	<i>498,200,000.00</i>	<i>0.00</i>	<i>498,200,000.00</i>	<i>0.00</i>
IMPUESTOS	0.00	0.00	77,939,732.24	0.00	77,939,732.24	0.00
DERECHOS	0.00	0.00	38,647,441.56	0.00	38,647,441.56	0.00
PRODUCTOS DE TIPO CORRIENTE	0.00	0.00	4,228,771.07	0.00	4,228,771.07	0.00
APROVECHAMIENTOS DE TIPO CORRIENTE	0.00	0.00	3,562,570.18	0.00	3,562,570.18	0.00
PARTICIPACIONES Y APORTACIONES.	0.00	0.00	373,821,484.95	0.00	373,821,484.95	0.00
<i>LEY DE INGRESOS POR EJECUTAR</i>	<i>0.00</i>	<i>0.00</i>	<i>324,385,517.88</i>	<i>526,370,849.47</i>	<i>0.00</i>	<i>201,985,331.59</i>
IMPUESTOS	0.00	0.00	46,612,643.06	78,170,461.13	0.00	31,557,818.07
DERECHOS	0.00	0.00	26,618,108.17	38,648,284.14	0.00	12,030,175.97
PRODUCTOS DE TIPO CORRIENTE	0.00	0.00	4,292,815.99	4,858,772.08	0.00	565,956.09
APROVECHAMIENTOS DE TIPO CORRIENTE	0.00	0.00	2,277,130.15	3,562,570.18	0.00	1,285,440.03
PARTICIPACIONES Y APORTACIONES.	0.00	0.00	244,584,820.51	401,130,761.94	0.00	156,545,941.43
<i>MODIFICACIONES A LA LEY DE INGRESOS ESTIMADA</i>	<i>0.00</i>	<i>0.00</i>	<i>36.00</i>	<i>131,846.29</i>	<i>0.00</i>	<i>131,810.29</i>
DERECHOS	0.00	0.00	36.00	0.00	36.00	0.00
PARTICIPACIONES Y APORTACIONES.	0.00	0.00	0.00	131,846.29	0.00	131,846.29
<i>LEY DE INGRESOS DEVENGADA</i>	<i>0.00</i>	<i>0.00</i>	<i>352,424,485.06</i>	<i>352,424,485.06</i>	<i>0.00</i>	<i>0.00</i>
IMPUESTOS	0.00	0.00	46,843,371.95	46,843,371.95	0.00	0.00
DERECHOS	0.00	0.00	26,618,914.75	26,618,914.75	0.00	0.00
PRODUCTOS DE TIPO CORRIENTE	0.00	0.00	4,922,817.00	4,922,817.00	0.00	0.00
APROVECHAMIENTOS DE TIPO CORRIENTE	0.00	0.00	2,277,130.15	2,277,130.15	0.00	0.00





**MUNICIPIO DE TECOMAN, COL.**  
**Sistema Integral de Contabilidad Gubernamental**  
**BALANZA DE COMPROBACION**  
**DEL 1 DE ENERO AL 31 DE JULIO DE 2021**

Descripción	Saldo Anterior		Movimientos		Saldo Actual	
	Debe	Haber	Debe	Haber	Debe	Haber
PARTICIPACIONES Y APORTACIONES.	0.00	0.00	271,762,251.21	271,762,251.21	0.00	0.00
<b>LEY DE INGRESOS RECAUDADA</b>	<b>0.00</b>	<b>0.00</b>	<b>28,170,813.47</b>	<b>324,253,671.59</b>	<b>0.00</b>	<b>296,082,858.12</b>
IMPUESTOS	0.00	0.00	230,728.89	46,612,643.06	0.00	46,381,914.17
DERECHOS	0.00	0.00	806.58	26,618,108.17	0.00	26,617,301.59
PRODUCTOS DE TIPO CORRIENTE	0.00	0.00	630,001.01	4,292,815.99	0.00	3,662,814.98
APROVECHAMIENTOS DE TIPO CORRIENTE	0.00	0.00	0.00	2,277,130.15	0.00	2,277,130.15
PARTICIPACIONES Y APORTACIONES.	0.00	0.00	27,309,276.99	244,452,974.22	0.00	217,143,697.23
<b>PRESUPUESTO DE EGRESOS</b>	<b>0.00</b>	<b>0.00</b>	<b>1,844,683,299.14</b>	<b>1,844,683,299.14</b>	<b>0.00</b>	<b>0.00</b>
<b>PRESUPUESTO DE EGRESOS APROBADO</b>	<b>0.00</b>	<b>0.00</b>	<b>0.00</b>	<b>498,200,000.00</b>	<b>0.00</b>	<b>498,200,000.00</b>
SERVICIOS PERSONALES (APROBADO)	0.00	0.00	0.00	254,796,818.01	0.00	254,796,818.01
MATERIALES Y SUMINISTROS (APROBADO)	0.00	0.00	0.00	12,091,643.79	0.00	12,091,643.79
SERVICIOS GENERALES (APROBADO)	0.00	0.00	0.00	35,299,923.92	0.00	35,299,923.92
TRANSFERENCIAS, ASIGNACIONES, SUBSIDIOS Y OTRAS AYUDAS (APROBADO)	0.00	0.00	0.00	79,081,181.65	0.00	79,081,181.65
BIENES MUEBLES, INMUEBLES E INTANGIBLES (APROBADO)	0.00	0.00	0.00	107,000.05	0.00	107,000.05
INVERSION PUBLICA (APROBADO)	0.00	0.00	0.00	77,304,277.53	0.00	77,304,277.53
PARTICIPACIONES Y APORTACIONES (APROBADO)	0.00	0.00	0.00	264,612.96	0.00	264,612.96
DEUDA PUBLICA (APROBADO)	0.00	0.00	0.00	39,254,542.09	0.00	39,254,542.09
<b>PRESUPUESTO DE EGRESOS POR EJERCER</b>	<b>0.00</b>	<b>0.00</b>	<b>607,319,696.53</b>	<b>408,295,714.10</b>	<b>199,023,982.43</b>	<b>0.00</b>
SERVICIOS PERSONALES (POR EJERCER)	0.00	0.00	268,445,710.67	131,337,766.38	137,107,944.29	0.00
MATERIALES Y SUMINISTROS (POR EJERCER)	0.00	0.00	17,266,887.16	13,644,429.37	3,622,457.79	0.00
SERVICIOS GENERALES (POR EJERCER)	0.00	0.00	43,161,759.59	28,401,482.52	14,760,277.07	0.00
TRANSFERENCIAS, ASIGNACIONES, SUBSIDIOS Y OTRAS AYUDAS (POR EJERCER)	0.00	0.00	81,622,401.24	47,782,854.52	33,839,546.72	0.00
BIENES MUEBLES, INMUEBLES E INTANGIBLES (POR EJERCER)	0.00	0.00	202,619.65	77,863.87	124,755.78	0.00
INVERSION PUBLICA (POR EJERCER)	0.00	0.00	146,711,408.48	132,556,161.79	14,155,246.69	0.00
PARTICIPACIONES Y APORTACIONES (POR EJERCER)	0.00	0.00	447,630.72	432,188.76	15,441.96	0.00
DEUDA PUBLICA (POR EJERCER)	0.00	0.00	49,461,279.02	54,062,966.89	0.00	4,601,687.87
<b>MODIFICACIONES AL PRESUPUESTO DE EGRESOS APROBADO</b>	<b>0.00</b>	<b>0.00</b>	<b>105,585,173.43</b>	<b>105,453,363.14</b>	<b>131,810.29</b>	<b>0.00</b>
SERVICIOS PERSONALES (MODIFICADO)	0.00	0.00	11,868,160.54	11,868,160.54	0.00	0.00
MATERIALES Y SUMINISTROS (MODIFICADO)	0.00	0.00	5,023,330.80	4,650,710.80	372,620.00	0.00
SERVICIOS GENERALES (MODIFICADO)	0.00	0.00	4,937,202.69	6,931,749.69	0.00	1,994,547.00
TRANSFERENCIAS, ASIGNACIONES, SUBSIDIOS Y OTRAS AYUDAS (MODIFICADO)	0.00	0.00	2,232,736.68	2,140,609.68	92,127.00	0.00
BIENES MUEBLES, INMUEBLES E INTANGIBLES	0.00	0.00	15,624.41	85,824.41	0.00	70,200.00





**MUNICIPIO DE TECOMAN, COL.**  
**Sistema Integral de Contabilidad Gubernamental**  
**BALANZA DE COMPROBACION**  
**DEL 1 DE ENERO AL 31 DE JULIO DE 2021**

Descripción	Saldo Anterior		Movimientos		Saldo Actual	
	Debe	Haber	Debe	Haber	Debe	Haber
(MODIFICADO)						
INVERSION PUBLICA (MODIFICADO)	0.00	0.00	70,938,941.24	69,407,130.95	1,531,810.29	0.00
PARTICIPACIONES Y APORTACIONES (MODIFICADO)	0.00	0.00	183,017.76	183,017.76	0.00	0.00
DEUDA PUBLICA (MODIFICADO)	0.00	0.00	10,386,159.31	10,186,159.31	200,000.00	0.00
<b>PRESUPUESTO DE EGRESOS COMPROMETIDO</b>	<b>0.00</b>	<b>0.00</b>	<b>305,635,684.12</b>	<b>281,920,186.78</b>	<b>23,715,497.34</b>	<b>0.00</b>
SERVICIOS PERSONALES (COMPOMETIDO)	0.00	0.00	121,247,259.75	121,247,259.75	0.00	0.00
MATERIALES Y SUMINISTROS (COMPOMETIDO)	0.00	0.00	8,850,665.84	8,733,918.17	116,747.67	0.00
SERVICIOS GENERALES (COMPOMETIDO)	0.00	0.00	23,815,196.97	23,634,249.64	180,947.33	0.00
TRANSFERENCIAS, ASIGNACIONES, SUBSIDIOS Y OTRAS AYUDAS (COMPOMETIDO)	0.00	0.00	45,950,727.75	45,950,727.75	0.00	0.00
BIENES MUEBLES, INMUEBLES E INTANGIBLES (COMPOMETIDO)	0.00	0.00	64,234.66	64,234.66	0.00	0.00
INVERSION PUBLICA (COMPOMETIDO)	0.00	0.00	61,761,042.95	38,343,240.61	23,417,802.34	0.00
PARTICIPACIONES Y APORTACIONES (COMPOMETIDO)	0.00	0.00	249,171.00	249,171.00	0.00	0.00
DEUDA PUBLICA (COMPOMETIDO)	0.00	0.00	43,697,385.20	43,697,385.20	0.00	0.00
<b>PRESUPUESTO DE EGRESOS DEVENGADO</b>	<b>0.00</b>	<b>0.00</b>	<b>281,568,771.88</b>	<b>280,282,863.32</b>	<b>1,285,908.56</b>	<b>0.00</b>
SERVICIOS PERSONALES (DEVENGADO)	0.00	0.00	120,889,459.69	120,889,459.69	0.00	0.00
MATERIALES Y SUMINISTROS (DEVENGADO)	0.00	0.00	8,393,486.58	8,233,428.58	160,058.00	0.00
SERVICIOS GENERALES (DEVENGADO)	0.00	0.00	23,253,583.38	22,978,613.14	274,970.24	0.00
TRANSFERENCIAS, ASIGNACIONES, SUBSIDIOS Y OTRAS AYUDAS (DEVENGADO)	0.00	0.00	46,686,010.75	46,686,010.75	0.00	0.00
BIENES MUEBLES, INMUEBLES E INTANGIBLES (DEVENGADO)	0.00	0.00	56,434.67	48,634.68	7,799.99	0.00
INVERSION PUBLICA (DEVENGADO)	0.00	0.00	38,343,240.61	37,500,160.28	843,080.33	0.00
PARTICIPACIONES Y APORTACIONES (DEVENGADO)	0.00	0.00	249,171.00	249,171.00	0.00	0.00
DEUDA PUBLICA (DEVENGADO)	0.00	0.00	43,697,385.20	43,697,385.20	0.00	0.00
<b>PRESUPUESTO DE EGRESOS EJERCIDO</b>	<b>0.00</b>	<b>0.00</b>	<b>280,464,848.05</b>	<b>267,424,043.62</b>	<b>13,040,804.43</b>	<b>0.00</b>
SERVICIOS PERSONALES (EJERCIDO)	0.00	0.00	120,912,964.63	116,082,516.59	4,830,448.04	0.00
MATERIALES Y SUMINISTROS (EJERCIDO)	0.00	0.00	8,019,123.95	7,240,292.22	778,831.73	0.00
SERVICIOS GENERALES (EJERCIDO)	0.00	0.00	23,651,050.17	23,644,050.17	7,000.00	0.00
TRANSFERENCIAS, ASIGNACIONES, SUBSIDIOS Y OTRAS AYUDAS (EJERCIDO)	0.00	0.00	46,357,484.50	46,337,960.50	19,524.00	0.00
BIENES MUEBLES, INMUEBLES E INTANGIBLES (EJERCIDO)	0.00	0.00	46,639.48	46,639.48	0.00	0.00
INVERSION PUBLICA (EJERCIDO)	0.00	0.00	37,551,606.74	36,354,595.77	1,197,010.97	0.00
PARTICIPACIONES Y APORTACIONES (EJERCIDO)	0.00	0.00	249,171.00	249,171.00	0.00	0.00
DEUDA PUBLICA (EJERCIDO)	0.00	0.00	43,676,807.58	37,468,817.89	6,207,989.69	0.00
<b>PRESUPUESTO DE EGRESOS PAGADO</b>	<b>0.00</b>	<b>0.00</b>	<b>264,109,125.13</b>	<b>3,107,128.18</b>	<b>261,001,996.95</b>	<b>0.00</b>